



RELATÓRIO DE ATIVIDADES E CONTAS

2023

O presente relatório apresenta a ação desenvolvida pela Cáritas Arquidiocesana de Braga no ano de 2023.

De forma sustentada e objetiva faz-se uma descrição de todos os departamentos e serviços da Instituição, bem como de todas as atividades desenvolvidas no âmbito de cada um deles.

A Cáritas de Braga assumiu continuar a inovar e colocar em prática projetos diferenciadores de intervenção social sempre com o intuito de promover o desenvolvimento humano integral e uma sociedade mais justa e fraterna.

INSTITUIÇÃO 4

ORGÃOS SOCIAIS 4

ESTRUTURA ORGANIZACIONAL 5

PASTORAL SOCIAL E COMUNITÁRIA 6

CÁRITAS NA ESCOLA 6

CÁRITAS JOVEM 7

CÁRITAS ARCIPRESTAIS 7

ORAÇÃO DE RUA 8

ESTABELECIMENTO PRISIONAL DE BRAGA 8

VOLUNTARIADO 9

RESPOSTAS SOCIAIS 10

ATENDIMENTO SOCIAL 10

CANTINA SOCIAL 10

ROUPEIRO SOCIAL 10

BALNEÁRIO SOCIAL 11

BANCO DE AJUDAS TÉCNICAS 11

BANCO DE ALIMENTOS 11

PROGRAMAS E PROJETOS 12

B!EQUAL E8G 12

B!HOUSE - APARTAMENTOS PARTILHADOS 13

MAKEBRAGA CLDS4G 13

CAE VVD - CENTRO DE ACOLHIMENTO DE EMERGÊNCIA PARA MULHERES VÍTIMAS DE VIOLÊNCIA DOMÉSTICA 14

EAT MIGRANTES - ESTRUTURA DE ACOLHIMENTO TEMPORÁRIO PARA MIGRANTES 16

ESPAÇO IGUAL CIAVVD - CENTRO DE INFORMAÇÃO E ACOMPANHAMENTO A VÍTIMAS DE VIOLÊNCIA DOMÉSTICA 17

INCORPORA 19

PO APMC PROGRAMA OPERACIONAL DE APOIO ÀS PESSOAS MAIS CARENCIADAS 19

PROINFÂNCIA 20

EMERGÊNCIAS E CATÁSTROFES 20

RECURSOS HUMANOS 21

COMUNICAÇÃO E ANGARIAÇÃO DE FUNDOS 22

COMUNICAÇÃO INTERNA 22

REDES SOCIAIS 22

RELAÇÃO COM OS MEDIA 23

RELAÇÃO COM PARCEIROS 24

CAMPANHAS E INICIATIVAS 24

SERVIÇOS ADMINISTRATIVOS E FINANCEIROS 25

COOPERAÇÃO INSTITUCIONAL 26

RELATÓRIO DE CONTAS 33

INSTITUIÇÃO



MISSÃO

- Promoção da ação social na área geográfica da Arquidiocese;
- Apoio na formação de agentes pastorais e na criação e acompanhamento de grupos sócio caritativos nas comunidades locais;
- Assistência, promoção da autonomia e do desenvolvimento de cada ser humano;
- Trabalho por uma sociedade mais justa e fraterna, com participação dos que são atingidos por qualquer forma de pobreza, sem olhar a crenças, culturas, etnias ou origens.

VISÃO

- Alcançar a autonomia das comunidades na promoção da caridade e do desenvolvimento social;
- Erradicar a pobreza e a exclusão social com base na cooperação e no trabalho em rede.

VALORES

Universalidade	Solidariedade
Proximidade	Catolicidade
Radicalidade	Caridade

ORGÃOS SOCIAIS

DIREÇÃO

João da Costa Nogueira Presidente
Cláudia Marília Quintas Igreja Vice-presidente
Ana Patrícia Oliveira dos Santos Secretária
Luís Manuel Barbosa Aguiar Campos Tesoureiro
Célia Cristina Rodrigues Alves Vogal
José Manuel Oliveira Gonçalves Vogal
Pe. António Luís Alves de Sousa Assistente Eclesiástico

CONSELHO FISCAL

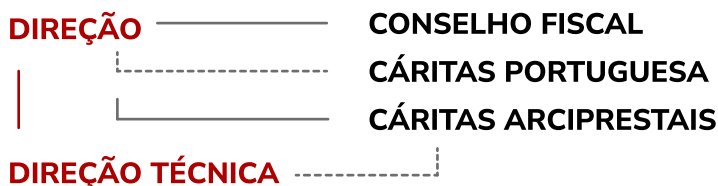
José Carlos Pinto Dias Presidente
Carina Margarida Couto Alves Vogal
Ana Paula Leite Ferreira de Oliveira Vogal

DIREÇÃO TÉCNICA

Eva do Vale Ferreira Diretora Técnica

ESTRUTURA ORGANIZACIONAL

ARCEBISPO DE BRAGA Comissão Arquidiocesana para o desenvolvimento Humano Integral



ATIVIDADE PASTORAL

Pastoral social e comunitária

ATIVIDADE GERAL E DE SUPORTE

Serviços administrativos e financeiros
Recursos humanos
Comunicação

ATIVIDADE SOCIAL

Respostas sociais
Programas e projetos
Emergências e catástrofes

PASTORAL SOCIAL E COMUNITÁRIA

VOLUNTARIADO

JUVENTUDE

AÇÃO COMUNITÁRIA

Cáritas na Escola
Cáritas Jovem

Cáritas arciprestais
Grupos socio-caritativos

Oração de rua
Catequese de adultos

SERVIÇOS ADMINISTRATIVOS E FINANCEIROS

SERVIÇOS ADMINISTRATIVOS

SERVIÇOS FINANCEIROS

RGPD

SERVIÇOS SUPORTE

Armazém Edificado
Higiene Transportes

RECURSOS HUMANOS

GESTÃO DE RECURSOS HUMANOS

PLANO DE FORMAÇÃO

COORDENAÇÃO GERAL

COMUNICAÇÃO E ANGARIAÇÃO DE FUNDOS

CAMPANHAS E INICIATIVAS

ANGARIAÇÃO E MARKETING

COMUNICAÇÃO EXTERNA

COMUNICAÇÃO INTERNA

RESPOSTAS SOCIAIS



ATENDIMENTO SOCIAL | CANTINA SOCIAL | ROUPEIRO SOCIAL | BALNEÁRIO SOCIAL
BANCO DE AJUDAS TÉCNICAS | BANCO DE BENS DOADOS | BANCO DE ALIMENTOS

PROGRAMAS E PROJETOS

BIEQUAL | BIHOUSE - APARTAMENTOS PARTILHADOS | MAKEBRAGA CLDS | CAE VVD
EAT MIGRANTES | ESPAÇO IGUAL | INCORPORA | POAPMC | PROINFÂNCIA

EMERGÊNCIAS E CATÁSTROFES

PIREC

PASTORAL SOCIAL E COMUNITÁRIA

CÁRITAS NA ESCOLA

Este projeto, realizado em contexto educativo, visa criar momentos de reflexão e dinamização em sala de aula com recurso a diversos vídeos educativos e dinâmicas de grupo que propiciam o debate de interpares. Uma experiência diferente, com a realização de atividades que consciencializam os alunos para a defesa de valores e temáticas pertinentes como cuidar do meio ambiente, a empatia e o bullying.

INDICADORES

Foram abrangidas 8 escolas, em que dinamizamos 25 sessões envolvendo um total de 782 alunos.

- Agrupamento de Escolas de Montelongo - 84 alunos e 3 sessões
- Agrupamento de Escolas de Ribeirão - 46 alunos e 2 sessões
- Agrupamento de escolas Anónio Rodrigues Sampaio - 45 alunos e 2 sessões
- Agrupamento de escolas D.Afonso Sanches - 65 alunos e 4 sessões
- Instituto Nun'Alvres - 179 alunos e 7 sessões
- Agrupamento de escolas Póvoa de Lanhoso - 45 alunos e 1 sessão
- Agrupamento de Escolas de Vila Verde - 120 alunos e 1 sessão
- Agrupamento de escolas Abel Salazar - 30 alunos e 1 sessão
- Escola Europeia - 150 alunos e 3 sessões
- Escola Secundária Carlos Amarante - 18 alunos e 1 sessão

CÁRITAS JOVEM

A Cáritas Jovem de Braga, fundada a 17 de outubro de 2023, propõe-se a ser um movimento de jovens entre os 18 e os 35 anos, com ânsia em construir uma sociedade cada mais inclusiva e justa, através do desenvolvimento de ações de voluntariado e da educação de jovens com um olhar mais atento ao próximo, empenhados em apoiar a sua comunidade, aumentar a consciencialização social e expandir as oportunidades de voluntariado. Procura atender as necessidades que vão surgindo na Arquidiocese de Braga, procurando também educar sobre questões globais, promover e criar mais projetos e voluntariado.

A criação de um movimento Cáritas Jovem é um dos eixos e estratégia prioritária da atuação da Cáritas Europa e, no seu encaixe, também das Cáritas Nacionais, Diocesanas e Paroquiais. Estas estão gradualmente a fomentar, como prioritário, o envolvimento dos jovens com aquela que é a missão da Cáritas no mundo, na resposta a situações de emergência social e ambiental.

Enquanto grupo, pretende destacar o poder da juventude na divulgação e promoção de mudanças positivas, especialmente sabendo que os jovens lembrarão que a esperança prevalece e que todos juntos, sob a bandeira da Cáritas, podemos construir um futuro melhor para todos, onde a empatia é crucial para um mundo mais justo, solidário e pacífico.

A ação da Cáritas Jovem de Braga é dirigida por uma direção, cuja estrutura, embora flexível e adaptada às necessidades, faz-se constituir pelos seguintes membros:

- Presidente: Guilherme Marçal Queiroz Pinheiro Guedes
- Vice-Presidente: Maria Helena de Sá Amorim
- Secretária: Joana Sá Pinto Teixeira Almeida
- Tesoureiro: João Tiago Pereira Dias
- Coordenador de Comunicação: José Miguel Duque Nogueira
- Assistente Eclesiástico: Pe Ruben Cruz
- Coordenadora executiva: Joana Filipa Fernandes Lopes

INDICADORES

Foram realizadas um total de 9 reuniões;

Apresentação do projeto ao Arcebispo Primaz D. José Cordeiro;

Participação e apoio na dinamização nas iniciativas “10 Milhões de Estrelas - Um gesto pela paz” e “Brinquedo por um sorriso”.

CÁRITAS ARCIPRESTAIS

A Cáritas Guimarães - Vizela, resulta da aproximação da Cáritas Arquidiocesana de Braga aos vários arceprestados da Arquidiocese.

Utiliza a rede local de modo a encaminhar as situações para uma resposta mais integrada. É um centro de escuta e apoio social para a violência doméstica, comunidade migrante, procura ativa de emprego, habitação digna, pessoas em luto e alimentação e saúde.

INDICADORES

Participação na Semana Nacional de Formação da Cáritas Portuguesa e em 6 sessões de formação, dinamização do Dia Mundial do Idoso na cidade de Guimarães e acompanhamento de 7 agregados familiares.

AL
RJ

ORAÇÃO DE RUA

Em parceria com várias entidades e comunidades cristãs da cidade surge a “Oração de Rua”, indo ao encontro das pessoas que, muitas vezes, passam despercebidas. Promovemos este momento de partilha e aproximação que queremos viver enquanto entidade atenta às verdadeiras necessidades de todas aquelas que nos procuram.

Trata-se dum momento de oração e reflexão partilhada, seguido de um pequeno convívio entre todas as pessoas que participam.

A “Oração de Rua” realiza-se todas as segundas quartas-feiras de cada mês, pelas 20h30, no Largo Carlos Amarante (em frente à Igreja de Sta Cruz).

INDICADORES

Foram realizadas 11 Orações de Rua, em parceria com o Seminário Maior, Seminário Menor, Grupos de Jesus de S. Victor, grupos Cristãos La Salle, Centro Missionário da Arquidiocese de Braga e Paróquia de Gualtar.

CICLO DE CINEMA CÁRITAS

Foram transmitidos 6 filmes no auditório do Seminário Maior de Braga. Esta iniciativa decorreu de 15 em 15 dias com o objetivo de aproximar a arte do cinema às pessoas mais desfavorecidas.

CATEQUESE DE ADULTOS

Foram realizadas 8 Sessões de Catequese de Adultos em parceria com os irmãos de La Salle.

ESTABELECIMENTO PRISIONAL DE BRAGA

Foram realizadas 19 sessões no Estabelecimento Prisional de Braga em parceria com a Pastoral Penitenciária e Jesuítas.

MOMENTOS DE ORAÇÃO

Foram realizadas 8 sessões de oração e reflexão e 1 oração no dia de Natal com as utentes do CAE VVD.

EUCARISTIAS

Foram promovidas 3 eucaristias:

- Semana Cáritas no Santuário do Sameiro presidida por D. José Cordeiro;
- Capela Árvore da Vida celebrada por D. José Cordeiro, preparada pelos utentes da Cantina Social e do CAE VVD, seguida de almoço no CAE VVD;
- Eucaristia de Natal celebrada por D. Delfim seguida de almoço oferecido pelo Seminário Maior de Braga.

OUTRAS ATIVIDADES

Foi realizada 1 Visita Guiada à Sé Catedral de Braga.

VOLUNTARIADO

No âmbito do voluntariado foram realizados os seguintes trabalhos:

- Um protocolo com o Banco Local de Voluntariado de Braga - recebidas 4 voluntários, em que 2 estiveram no apoio à Cantina Social e outros 2 na EAT Migrantes;
- Protocolo com o IPCA;
- Protocolo com a Pastoral Universitária;
- Foi encerrado o projeto com o B!Equal (por sugestão da Pastoral Universitária) e foi dado início a dois projetos na Cantina Social e no Roupeiro Social, totalizando 14 voluntários;
- Relativamente a candidaturas/ contactos por iniciativa própria, foram recebidas 4 voluntários (1 pessoa alocada ao armazém, 1 ao CAE VVD e 2 em Ponte de Lima para acompanhar um migrante do EAT autonomizado fora do concelho).

RESPOSTAS SOCIAIS

10/1

ATENDIMENTO SOCIAL

Tem como objetivo promover o atendimento e acompanhamento psicossocial de pessoas ou famílias em situação de desfavorecimento ou exclusão social.

Trabalha em rede e em parceria com o Instituto da Segurança Social, os seus gabinetes de atendimento e acompanhamento social, entidades e associações locais, párocos e associações de cariz religioso, autarquias e órgãos públicos locais. Articula com Observatório Cáritas e realiza uma intervenção direta ao nível da disponibilização de apoios sociais, como alimentação, vestuário, despesas básicas com a habitação, despesas de saúde, entre outros. Para além disto, realiza o acompanhamento, encaminhamento e articulação com entidades-chave nos domínios da ação social, emprego, habitação, saúde, justiça, entre outras.

INDICADORES

Foram realizados 5575 atendimentos, abrangendo 7339 pessoas.

CANTINA SOCIAL

Tem como objetivo servir refeições diárias a pessoas/famílias que se encontram em situação de fragilidade social mediante um protocolo de colaboração realizado com o Instituto da Segurança Social.

INDICADORES

Foram servidas 26 311 refeições.

ROUPEIRO SOCIAL

Tem como objetivo assegurar peças de vestuário e outras equivalentes como cobertores, calçado, entre outras, às pessoas/famílias acompanhadas na Cáritas. É feita uma receção e organização de donativos de empresas, entidades e particulares.

BALNEÁRIO SOCIAL

Tem como objetivo fomentar hábitos de higiene junto de grupos desfavorecidos, permitindo a toma de banho e troca de roupa aos beneficiários do serviço. Em 2023, o balneário social manteve-se encerrado ao público.

BANCO DE AJUDAS TÉCNICAS

Tem como objetivo promover o apoio na área da saúde a todas as pessoas/famílias em situação de desfavorecimento social e proporcionar condições de vida mais dignas às pessoas que se encontram em situação de dependência física face a um equipamento específico.

O Banco de Ajudas Técnicas cede gratuitamente, a título de empréstimo, o equipamento médico hospitalar, nomeadamente canadianas, camas articuladas, cadeira de rodas e cadeiras sanitárias.

INDICADORES

Foram emprestadas 1 cadeira de rodas e 1 cama articulada.
Foram devolvidas 2 cadeiras de rodas e 6 camas articuladas.

BANCO DE ALIMENTOS

Tem como objetivo permitir à instituição disponibilizar géneros alimentares às pessoas/famílias acompanhadas.

Trabalha novas parcerias com diversas entidades e grupos, apoia iniciativas de escolas, empresas, entidades, grupos e associações com o objetivo de recolher bens e fazer a gestão dos bens alimentares disponibilizados pelo parceiro Banco Alimentar.

INDICADORES

Foram entregues um total de 338 cabazes alimentares pelo atendimento social.
Foram recebidos 16 395,23 KG de alimentos recolhidos em campanhas externas e/ou em donativos, que serviram para responder às necessidades do atendimento social e cantina social.

PROGRAMAS E PROJETOS

B!EQUAL E8G

É um programa governamental de âmbito nacional, promovido pela Presidência do Conselho de Ministros e integrado no Alto Comissariado para as Migrações – ACM, IP. Faz um trabalho especializado junto das comunidades ciganas, no sentido da promoção do sucesso escolar e da integração escolar das crianças e jovens.

Visa promover a inclusão social de crianças e jovens de contextos socioeconómicos vulneráveis, visando a igualdade de oportunidades e o reforço da coesão social. Promove a inclusão social das crianças e jovens de minorias étnicas, descendentes de migrantes e outros em risco de exclusão social, residentes na Praceta Padre Sena de Freitas, Monte de São Gregório, Ferreiros e zonas envolventes. Envolve crianças, jovens e os seus familiares em atividades que desenvolvem competências pessoais, sociais, escolares e na área das TIC, com o objetivo de conduzir ao sucesso escolar dos destinatários, desenvolver competências de cidadania, que sejam potenciadoras do seu crescimento psicossocial e da sua inclusão na comunidade.

INDICADORES

- Envolveu um total de 275 participantes dos quais 60 diretos (19 mulheres e 41 homens) e 215 indiretos (144 mulheres e 71 homens);
- Contou com 173 pessoas em atividades para a participação e cidadania (97 mulheres e 76 homens);
- Participaram 78 pessoas em atividades promotoras das TIC (32 mulheres e 9 homens);
- Foram encaminhadas para formação 37 pessoas (28 mulheres, 9 homens);
- Foram encaminhadas para emprego 8 pessoas (6 mulheres, 2 homens).

COMISSÃO INSTALADORA PARA A RESOLUÇÃO HABITACIONAL DA COMUNIDADE DE S. GREGÓRIO

Criada na 8ª geração do projeto, com início em 2022, a Comissão Instaladora para a Resolução Habitacional da Comunidade de S. Gregório tem como objetivo resolver as condições habitacionais da única comunidade em Braga que vive num bairro de lata há mais de 50 anos. Continuou, ao longo de 2023, a desenvolver o trabalho junto da comunidade em causa. Além do mais, foi possível definir o espaço geográfico para as novas habitações.

B!HOUSE - APARTAMENTOS PARTILHADOS

Tem como objetivo facilitar o acesso ao alojamento por parte da população em situação de sem abrigo, assim como promover as condições que permitam o treino e exercício da autonomia, com vista inclusão social dos residentes. É uma resposta de acesso a um conjunto de serviços de apoio social e a políticas sociais adequadas às necessidades individuais, com vista à autonomização e inclusão social dos beneficiários.

Trabalha através de um protocolo de colaboração com a Segurança Social, faz a dinamização e acompanhamento dos apartamentos partilhados e das pessoas em situação sem abrigo neles residentes, promove a Saúde Mental e apoio à integração profissional e participa no projeto ROOF – Ending Homelessness “House of Skills”.

INDICADORES

Tem 2 apartamentos partilhados e integrou 11 residentes, 6 no apartamento A e 5 no apartamento B, no bairro das Enguardas.

Em 2023, existiu 1 autonomização.

MAKEBRAGA CLDS4G

Fomos entidade coordenadora do MAKEBRAGA – CLDS4G, resultante da candidatura à tipologia de operação 3.10 do POISE. Teve como objetivo nuclear potenciar processos de empreendedorismo e inovação social, contribuindo para o desenvolvimento inteligente, inclusivo e sustentável do concelho.

Promoveu o emprego, a qualificação e a inclusão, bem como o estímulo de capacidades empreendedoras na população, ativou experiências de desenvolvimento pessoal e social com a comunidade, potenciando a sua autonomização e participação social inclusiva, capacitou os agentes locais, como alavanca de desenvolvimento e coesão territorial e capacitou os territórios para a atuação em situações de emergência e calamidades. O programa terminou em 2023.

INDICADORES

- Trabalhou com 102 pessoas desempregadas e envolveu 469 estudantes do ensino secundário.
- Foram abrangidas por ações de capacitação e sensibilização 2868 pessoas.

Ao abrigo da subvenção do despacho 01/2022, de 18 de julho, da Presidência do Conselho de Ministros, desenvolvemos, desde 01 de agosto de 2022, a resposta social, Centro de Acolhimento de Emergência para Mulheres Vítimas de Violência Doméstica (CAE VVD).

Trata-se de um resposta transitória de acolhimento a mulheres vítimas de violência doméstica com capacidade para 25 utentes (mulheres e menores ou maiores na sua dependência).

A estrutura proporciona alojamento residencial de carácter sigiloso e transitório, facilita o acesso a uma morada protegida que salvguarde a integridade física e psicológica das vítimas, promove o atendimento/acompanhamento social, com vista à integração social das vítimas, apoia as vítimas na concretização de um projeto de vida independente e autónomo, promove, junto das crianças e jovens a aquisição de competências pessoais e sociais e consolida a intervenção em rede, envolvendo entidades/instituições em todo o território nacional.

O Centro teve as suas vagas esgotadas múltiplas vezes. Apontamos o potencial de desenvolvimento da resposta, ressaltando a localização favorável do centro e o acompanhamento multidisciplinar oferecido às vítimas. Destacamos a importância do trabalho colaborativo entre entidades para encontrar soluções adaptadas às necessidades específicas das vítimas, reconhecendo que, para muitas delas, o centro continua a ser a única opção viável. Contudo, o número limitado de vagas e as múltiplas dificuldades enfrentadas pelas vítimas, como questões laborais e habitacionais, prolongam o período de permanência no centro. Essas dificuldades, muitas vezes de natureza social, exigem uma abordagem coordenada e integrada das entidades envolvidas na assistência às vítimas.

INDICADORES

Foram acolhidas 311 pessoas das quais 201 adultas e 110 dependentes. Das vítimas adultas acolhidas, 30 tinham idades compreendidas entre os 18 e os 25 anos, 48 entre os 26 e os 35 anos, 39 entre os 36 e os 45 anos, 45 entre os 46 e os 55 anos, 24 entre os 56 e os 65 anos e 15 acima dos 66 anos. Em suma, a grande maioria das mulheres adultas acolhidas apresenta uma faixa etária compreendida entre os 26 e os 55 anos, ou seja, pessoas em idade ativa.

Relativamente ao grau de instrução das pessoas acolhidas, 5 pessoas afirmaram não saber ler nem escrever – analfabetismo. Abaixo do ensino superior foram acolhidas 174 mulheres, destacando-se o facto de 48 apresentarem o ensino secundário e situando-se 17 mulheres ao nível do ensino superior.

No que confere a situação profissional das mulheres vítimas, a maioria encontra-se de desempregada, sendo algumas das quais beneficiárias de Rendimento Social de Inserção (RSI), o que desde logo denota a ausência de recursos económicos, a par de uma rede familiar/social de suporte inexistente e/ou deficitária, recursos que, em situação de elevado risco de violência doméstica, podem constituir fatores protetores, enquanto alternativa a uma resposta institucional, como o acolhimento de emergência.

Do total de mulheres adultas acolhidas, 68 encontravam-se acompanhadas por filhos/as menores de idade. Assim, foram acolhidas 110 crianças/jovens, 50 do sexo feminino e 60 do sexo masculino. Entre as crianças e jovens acolhidos, 24 tinham menos de 3 anos, 39 encontravam-se na faixa etária entre os 3 e os 6 anos e 26 crianças entre os 7 e os 10 anos. Foram acolhidos 17 pré-adolescentes e adolescentes na faixa etária entre os 11 e os 15 anos e 4 jovens quase maiores de idade entre os 16 e 17 anos.

O tempo médio de permanência no Centro Temporário para Mulheres Vítimas de Violência Doméstica foi, aproximadamente, 25 dias, sendo que o intervalo do período de permanência vai desde 1 dia até a 128 dias.

Handwritten signature in blue ink.

Importa ter em consideração que este intervalo de tempo evidencia trajetórias díspares, que vão desde o regresso da vítima à relação abusiva, no período imediato após o seu acolhimento, passando pela sua transição para a resposta Casa de Abrigo, até à autonomização em contexto natural de vida.

Os dados recolhidos durante o tempo de vigência do Centro Temporário mostram que o tempo médio de permanência é de 25 dias, contudo por vulnerabilidades sociais acrescidas e ausência de situação regular no país, algumas das vítimas permanecem em contexto de acolhimento de emergência por um período de tempo mais longo que o previsto.

No momento da saída do Centro Temporário para Mulheres Vítimas de Violência Doméstica, verifica-se que as trajetórias de vida traçadas são muito diferenciadas e dependem das idiosincrasias inerentes ao processo, sobretudo relativamente à rede de suporte familiar e social e ao risco de revitimização.

- Em 65 dos processos de acompanhamento, as vítimas regressaram ao seu país de origem, à relação abusiva ou foram integradas em famílias de acolhimento, ERPI ou Apartamento de Autonomização;
- Em 63 dos processos de acompanhamento transitaram para acolhimento em Casa de Abrigo;
- Em 9 processos de acompanhamento verificou-se necessidade de transferência para um outro Centro de Acolhimento de Emergência, por razões de segurança.
- Em 3 processos, as vítimas regressaram ao meio natural de vida, através de transição para habitação própria;
- Em 29 processos, as vítimas recorreram à rede alargada de suporte familiar e/ou social, com as condições de segurança salvaguardadas (e.g., medidas de coação, saída da habitação do alegado agressor, apoio de familiares);
- Em 19 processos de apoio as vítimas autonomizaram-se, recorrendo ao mercado de arrendamento;
- Em 13 dos processos as vítimas realizaram uma saída, não programada, por sua iniciativa e vontade expressa.

EAT MIGRANTES

A Estrutura de acolhimento temporário para migrantes surgiu dum desafio do Alto Comissariado para a Migração e da Segurança Social para realizar um acompanhamento técnico a um grupo de pessoas resgatadas de uma rede de exploração laboral, migrantes económicos e deslocados resultantes de conflitos militares.

Realiza o acolhimento de migrantes e refugiados, faz um acompanhamento social e profissional; trabalha na reintegração na comunidade e no mercado laboral e cria parcerias para o ensino da língua portuguesa. Tem, assim, como objetivo desenvolver e criar um plano de autonomização destas pessoas no nosso país.

Não dominar a língua do país acolhedor mesmo que se consiga comunicar numa segunda língua conduz, por vezes, a falhas na interpretação e conseqüentemente a problemas relacionais entre os cidadãos e a equipa e entre o grupo na sua relação com os pares. Estas dificuldades são acentuadas aquando da integração profissional, conduzindo a situações de necessidade de mediação laboral.

O simples facto de serem migrantes ou deslocados e deslocados com proteção e sem proteção aprovada cria dissonâncias dentro do grande grupo e desigualdades no mesmo, pois não tem acesso aos mesmos recursos pelo Governo Português. Neste âmbito acresce ainda a dificuldade de acolhimento de diversas nacionalidades com hábitos e formas de estar muito diferentes.

Para além disso, a questão da integração na comunidade e conseqüente a sua autonomia da resposta é um processo delicado que exige um acompanhamento e monitorização constante, sendo um processo próprio de cada indivíduo. Este fator encontra-se dependente de outros como as capacidades pessoais para fazer uma vida autónoma e independente.

Neste âmbito, no futuro enfrentaremos pela primeira vez o desafio de autonomizar famílias. Processo bem diferente de um processo individual logo à partida pelas condições exigidas para alugar casa serem diferentes das exigidas para alugar um quarto.

INDICADORES

Foram acolhidas 62 pessoas das quais 22 do sexo feminino, 40 do sexo masculino. Destas 62 pessoas, 18 são deslocados e 44 são migrantes. Relativamente aos países de origem, podemos destacar Angola, Argélia, Gana, Índia, Marrocos, México, Paquistão, Perú, Senegal, São Tomé e Príncipe, Timor-Leste, Tunísia e Ucrânia.

Foram realizadas 4 regularizações em território nacional através da obtenção de toda a documentação para a abertura de manifestação de interesse pelo artigo 88º.

Foi ainda alcançado o número de 32 integrações profissionais em 29 cidadãos acolhidos, ou seja, 3 cidadãos tiveram 2 integrações profissionais enquanto acolhidos na EAT. Em relação às integrações profissionais, a sua expressiva maioria diz respeito à parceria com o programa InCorpora.

Foram alcançadas 23 autonomizações, sendo que 19 foram realizadas com a intervenção da equipa e 4 foram realizadas de forma individual.

O Espaço Igual – Centro de Informação e Acompanhamento a Vítimas de Violência Doméstica (CIAVVD) encontra-se integrado na RNAVVD (Rede Nacional de Apoio a Vítimas de Violência Doméstica). Destina-se a vítimas de violência doméstica e todas as pessoas que procurem apoio, no âmbito da violência doméstica, sendo que as vítimas que se encontrem em situação de risco têm prioridade no atendimento, apoio e encaminhamento.

Assegura a prestação dos seguintes serviços: atendimento personalizado às vítimas de violência doméstica e outras pessoas que procurem apoio, no âmbito da violência doméstica, junto do Espaço Igual; realização do diagnóstico das situações concretas das vítimas, desenvolvendo os esforços no sentido de serem asseguradas as condições essenciais face ao risco a que possam estar sujeitas; acompanhamento e/ou encaminhamento das vítimas para a resposta adequada, perante cada caso em concreto e atendendo, entre outros fatores, ao seu bem-estar físico e psicológico, proteção e segurança; informação adequada às vítimas relativamente à tutela dos seus direitos, recursos e respostas; criação de condições para a inclusão, qualificação e ou reintegração das vítimas, de acordo com os seus interesses e potencialidades próprias.

INDICADORES

Foram realizados 1268 atendimentos dos quais 632 presenciais e 634 não presenciais. Acompanhou 161 pessoas e registou 66 novos casos, relativamente a 2022.

Relativamente aos atendimentos presenciais verificou-se uma maior procura no acompanhamento psicológico, num total de 469 atendimentos, seguido do acompanhamento psicossocial (97), social (44) e jurídico (24). Os atendimentos não presenciais revelaram uma procura maior quanto ao acompanhamento psicossocial, num total de 257 atendimentos, seguidos do acompanhamento social e psicológico, e, por fim, jurídico.

As experiências de vitimação mais frequentes, no último ano, foram de carácter psicológico e verbal. Outra grande percentagem revelou sofrer de vitimação física. Uma minoria afirmou ter experienciado vitimação sexual e financeira.

Os atendimentos visaram promover a segurança, capacitação e autonomia das vítimas, com encaminhamentos predominantes para serviços sociais, justiça, CPCJ, EMAT, CAFAP, habitação, apoio legal, emprego/IEFP, forças de segurança, saúde, educação e SEF. Em situações urgentes, foi essencial fornecer resposta de emergência, como apoio a vítimas de violência, acolhimento e transporte.

Espaço Igual – CIAVVD recebeu, maioritariamente, vítimas do sexo feminino representando uma percentagem de 95%. É ainda de destacar que 27% das vítimas coabita com o agressor e que das utentes acompanhadas no ano anterior, 69% (ou seja, 111 vítimas) efetuou denúncia do crime de violência doméstica antes do pedido de ajuda no Espaço Igual, 14% (ou seja, 23 vítimas) realizou a denúncia depois do pedido de ajuda e 17% (ou seja, 27 vítimas) não fez denúncia do crime.

Dos 161 utentes, 106 tinham nacionalidade portuguesa e 33 nacionalidade brasileira. Os restantes tinham nacionalidade angolana, colombiana, cabo verdiana, espanhola, moçambicana, ucraniana, camaronesa, venezuelana e argentina. No que se refere aos autores do crime, 93% são do sexo masculino.

O Espaço Igual realizou e colaborou com várias ações de sensibilização, variando a temática, a colaboração efetuada e a duração.

RAP

Handwritten signature

A Resposta de Apoio Psicológico a crianças e jovens vítimas de violência doméstica (RAP) visa promover o atendimento, acompanhamento e apoio psicológico especializado e gratuito a crianças e jovens vítimas de violência doméstica e violência de género. Surgiu do (re)conhecimento do impacto da violência doméstica contra crianças e jovens, exigindo uma intervenção mais atenta, designadamente na Rede Nacional de Apoio a Vítimas de Violência Doméstica, através da promoção de respostas de apoio especializado para estas vítimas, tendo em conta a sua vulnerabilidade e necessidades específicas.

Com início em agosto de 2021, resultou de uma parceria estabelecida entre a APAV – Gabinete de Apoio à Vítima de Braga, a Cáritas Arquidiocesana de Braga, através do Centro de Informação e Acompanhamento a Vítimas de Violência Doméstica, a Associação Plano i e o Município de Braga, através do Gabinete de Informação e Acolhimento para a Igualdade. Em 2023, a Resposta e Atendimento Psicológico a Crianças e Jovens Vítimas de Violência Doméstica (RAP) ficou integrada exclusivamente no Espaço Igual.

INDICADORES

No decorrer do ano de 2023 realizou 590 atendimentos psicológicos com crianças, 361 atendimentos familiares, dando resposta aos 53 processos em acompanhamento, 23 correspondendo a novos casos. Dos novos casos que iniciaram acompanhamento pela RAP, 19 foram encaminhamentos realizados internamente pelo Espaço Igual.

FÓRUM CONCELHIO PARA A IGUALDADE DE GÉNERO, PREVENÇÃO E COMBATE À VIOLENÇA DOMÉSTICA

A Cáritas de Braga, através do Espaço Igual, delineou uma intervenção concertada entre os diversos parceiros, que em termos concelhios trabalham a problemática.

Neste sentido, partiu-se para a construção de um Modelo Colaborativo, que tem vindo a refletir estratégias que revelam a multiplicidade de visões existentes, numa lógica de participação clara das diversas entidades, que têm na problemática um dos seus focos de ação. Intervêm na problemática da violência doméstica, as seguintes entidades: APAV, Associação de Psicologia da Universidade do Minho, Associação Famílias - CAFAP, Associação Projeto Criar, Bragahabit, E.M., Cáritas Arquidiocesana de Braga, CPCJ, Comissão de Proteção ao Idoso, Cruz Vermelha Portuguesa, Direção Geral de Reinserção Social, Equipa de Prevenção da Violência em Adultos, GNR, Segurança Social, Ministério Público, Município de Braga, PSP, Tribunal Judicial, UMAR, procederam ao levantamento de um conjunto de necessidades na área da promoção da igualdade de género e prevenção e combate à Violência Doméstica.

PROTOCOLOS

No ano de 2023 foi estabelecida a parceria de colaboração entre a Cáritas Arquidiocesana de Braga (CAB), as estruturas de apoio à vítima da CIM do Cávado, e esta entidade. O ano 2023 ficou marcado pela continuação da parceria estabelecida no ano de 2021 com a Escola de Psicologia da Universidade do Minho, através de reuniões mensais supervisionadas pela Professora Doutora Mariana Gonçalves, e respetiva equipa de investigação.

INCORPORA

É um Programa da Fundação “La Caixa” que promove a inserção laboral de pessoas em situação ou risco de exclusão social. Visa trabalhar a empregabilidade e a promoção de competências nos públicos desfavorecidos numa vertente de acompanhamento individualizado junto dos desempregados e articulação direta com as empresas.

A ação na área da empregabilidade é uma das nossas prioridades nesta fase uma vez que o emprego é um fator de inclusão predominante.

O Incorpora realiza o encaminhamento de candidatos idóneos de acordo com o perfil solicitado pela empresa/entidade, o acompanhamento do beneficiário no processo de adaptação e manutenção ao posto de trabalho, contribuiu para a criação de empresas solidárias, presta o serviço de intermediação e de recrutamento gratuito, personalizado, assente num rigoroso processo de seleção interno dos candidatos mais adequados às ofertas de trabalho e de um acompanhamento em todas as fases do processo de inserção e realiza apresentações mensais no IEFB de Braga do programa a potenciais beneficiários.

INDICADORES

Foram visitas 29 empresas das quais 19 vincularam. Geriu 51 ofertas de emprego e 46 ofertas partilhadas. Inseriu no mercado de trabalho 46 pessoas e, em contexto de atendimento, teve 59 novas pessoas participantes. Ao longo do ano, o Incorpora chegou a 148 pessoas.

Participou no Workshop Intercultural, dinamizado no âmbito do Plano Municipal para Integração de Migrantes, a 09 de novembro, e no Seminário “As dimensões (in) visíveis da exclusão social: propostas e experiências de intervenção social”, realizado a 30 de novembro, com apresentação do programa Incorpora.

PO APMC

O programa operacional de apoio às pessoas mais carenciadas, visa a distribuição de géneros alimentares às pessoas mais carenciadas. Somos entidade mediadora do projeto desde 2017.

Promovemos o trabalho em rede, em articulação com as restantes entidades mediadoras e gabinetes de atendimento e acompanhamento social identificadores das famílias carenciadas, distribuímos os produtos alimentares aos beneficiários finais do programa e organizamos todo o processo técnico pedagógico.

INDICADORES

O programa apoiou 126 famílias totalizando 374 pessoas e completou 10 entregas alimentares.

PROINFÂNCIA

Assumimos, a partir de julho de 2023, a implementação do programa Proinfância financiado pela Fundação La Caixa, enquanto entidade coordenadora.

O modelo de intervenção do Proinfância apoia crianças e jovens entre os 0 e os 18 anos em situação de pobreza ou exclusão social para que possam ter as mesmas oportunidades que outras crianças.

O objetivo do Programa é romper o círculo de pobreza que se transmite de pais para filhos, assim como promover novas formas de apoio focadas no desenvolvimento social e educativo, através de um conjunto de recursos a que as instituições sociais recorrem de acordo com a metodologia de trabalho estabelecida pelo Programa.

No âmbito do Programa Proinfância são disponibilizados os seguintes recursos: reforço educativo, educação não formal e tempo livre, apoio educativo familiar, apoio e terapia psicossocial e promoção da saúde.

INDICADORES

O programa chega a 14 agregados familiares apoiando 22 crianças e jovens.

EMERGÊNCIAS E CATÁSTROFES

PIREC

Criado em 2019 e desde de 2020 que somos membro integrante da Autoridade Nacional da Proteção Civil, através do Comando Distrital de Operações de Socorro de Braga (CDOS de Braga), e do Grupo Nacional de Coordenação de Emergências Cáritas.

Tem como objetivo tornar a Cáritas mais eficiente e eficaz nas respostas às situações de Emergência e Catástrofe.

INDICADORES

Participamos na reunião nacional realizada em parceria com a proteção civil e a Cáritas Portuguesa e na reunião de apresentação com o endossado Comandante Distrital.

RECURSOS HUMANOS

GESTÃO DE RECURSOS HUMANOS

Ao longo do ano 2023, a Cáritas continuou a apostar na integração e formação dos recursos humanos, privilegiando ainda momentos de convívio fundamentais ao estabelecimento de boas relações pessoais e de equilíbrio laboral.

INDICADORES

Durante o ano de 2023 a Cáritas totalizou 31 trabalhadores. Além do mais, foram possíveis integrar 7 estágios curriculares, 2 estágios profissionais e 3 profissionais ao abrigo do programa CEI+

PLANO DE FORMAÇÃO

No ano de 2023 a Cáritas Arquidiocesana de Braga proporcionou aos seus funcionários o acesso a ações de formações/ informação relevantes para o desenvolvimento do seu trabalho. Além disso, destacamos a participação na Semana de Formação promovida pela Cáritas Portuguesa com 10 trabalhadores.

CONVÍVIOS

Realizamos o convívio anual da Instituição, no dia 30 de junho, no Jardim das Oliveiras, estando presentes elementos da direção, e trabalhadores. Foi, também, realizado um Jantar de Natal no dia 15 de dezembro na Capela e Casa dos Coimbras que voltou a juntar toda a instituição.

COMUNICAÇÃO E ANGARIAÇÃO DE FUNDOS

COMUNICAÇÃO E ANGARIAÇÃO DE FUNDOS

O departamento de Comunicação foi criado em 2023 na sequência da contratação de um estagiário licenciado em Ciências da Comunicação. O anterior departamento Campanhas e Iniciativas foi integrado neste novo departamento. Esse investimento possibilitou que, no último ano, se iniciasse uma estratégia de comunicação externa e interna, para levar o trabalho da instituição ainda mais longe.

COMUNICAÇÃO INTERNA

Após a definição do novo organograma, implementamos o M365 da Microsoft, incluindo as ferramentas Teams, Planner, SharePoint e Outlook. A transição para esta nova plataforma foi concluída no final do ano. Estabelecemos reuniões periódicas com a equipa de coordenação e direção técnica, criamos mais materiais de suporte, como mais modelos de email/cartas e notas de imprensa, novas assinaturas de email e continuamos a reforçar a base de dados. O departamento adotou uma estratégia de colocação de cartazes nos espaços da Cáritas para divulgação das várias iniciativas, bem como a publicação de notícias relevantes através do sharepoint geral. Foram desenvolvidas identidades gráficas para eventos, campanhas, publicações e outras atividades.

REDES SOCIAIS

Em outubro de 2023, além da presença no Facebook e Instagram, a Cáritas Braga passou a integrar a rede social LinkedIn, acumulando, até ao final do ano, um total de 32 seguidores. A opção de estar presente nesta rede social surgiu da necessidade de estarmos mais perto do mundo empresarial e cativar novos parceiros, ao mesmo tempo que reforçamos a relação com aqueles que já nos acompanham.

No que toca à rede social Facebook, de acordo com as estatísticas do Meta, a página da Cáritas Braga teve um aumento de 255 seguidores, em relação a 2022, fechando o ano com um total de 3,1 mil seguidores. As interações com os conteúdos e visitas à página cresceram acima dos 50%, com maior expressão no que toca às visitas.

Resultados no Facebook

| 3,1 mil seguidores (+255)* | 3 mil interações com conteúdos (+67%)*

*relativamente a 2022

| 2953 gostos na página | 21 mil perfis alcançados (-8,8%)* | 6552 visitas (+86,8%)*

Já na rede social Instagram, a página da Cáritas Braga obteve igualmente resultados positivos no que diz respeito aos seguidores, com um aumento de 127 contas, em relação a 2022 (totalizando até ao final do último ano os 270 seguidores), e ao número de visitas. Neste último campo, cresceu 42,3% o que significou que 781 pessoas passaram pela página. Porém, à semelhança do que aconteceu no Facebook, o alcance (número de perfis a que chegam os conteúdos) diminuiu.

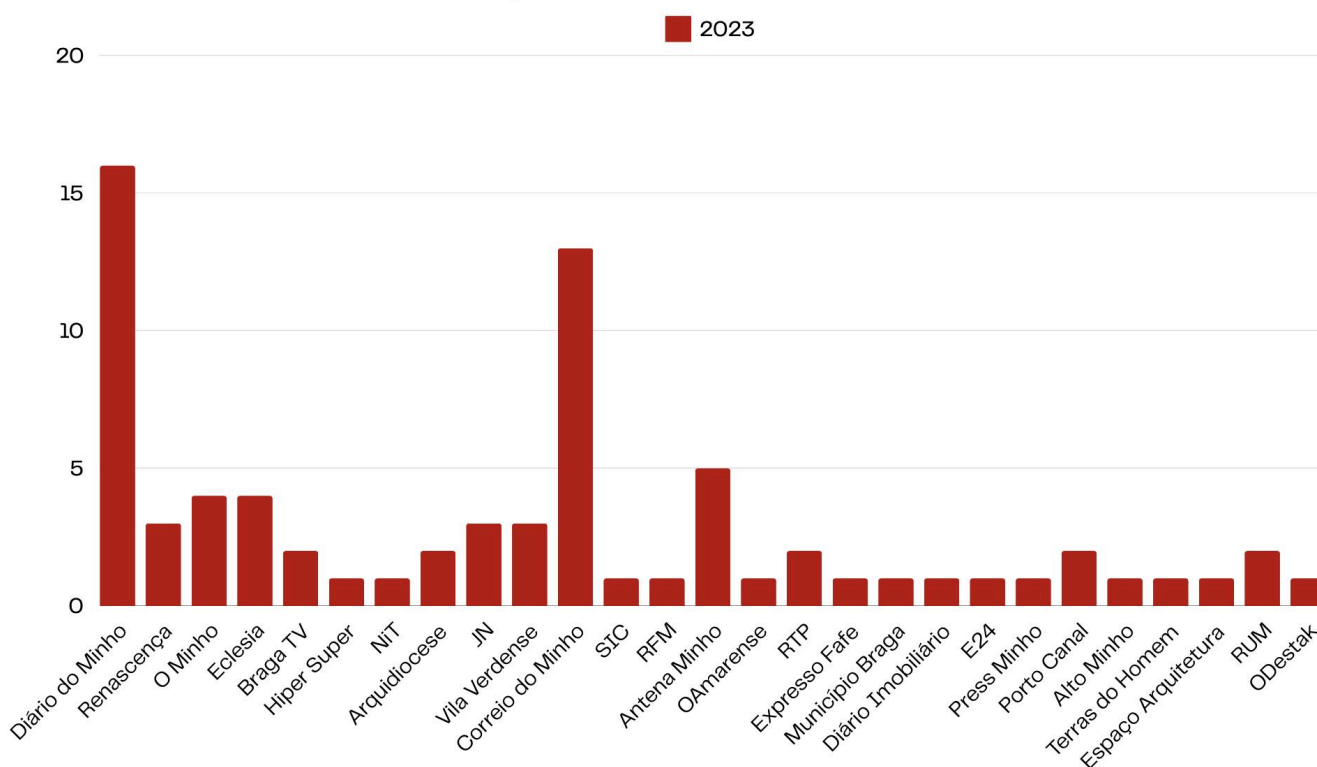
Resultados no Instagram

- | 270 seguidores (+127)*
- | 615 interações com conteúdos **
- | 781 visitas (+42,3%)*
- | 1,1 mil perfis alcançados (-43%)*

*relativamente a 2022
**sem dados comparativos

RELAÇÃO COM OS MEDIA

A relação com os media só em 2023 é que começou a ser fruto de análise, através do clipping providenciado pela Cision e pelo Google Alerts. Desta forma, podemos concluir que, no último ano, a Cáritas Braga foi referida em 72 notícias, tanto de órgãos regionais como nacionais. Contudo, foram os maiores órgãos de comunicação social da cidade de Braga, Diário do Minho e grupo Correio do Minho, os principais promotores da ação da instituição com 16 e 18 artigos, respetivamente. Desta análise, foi possível perceber que a habitação e as campanhas, como o “10 milhões de estrelas - um gesto pela paz”, foram os temas com maior atenção mediática.



SERVIÇOS ADMINISTRATIVOS E FINANCEIROS

John
Gary

CONTABILIDADE

Gere a componente financeira da Instituição apoiando ainda o departamento de Programas e Projetos. Os serviços contabilísticos estão entregues à empresa CEBRAMA – Contabilistas, Lda.

SERVIÇOS ADMINISTRATIVOS

Incluem a Secretaria, servindo de apoio aos departamentos da Instituição e à área da Contabilidade. Tem sido feito um esforço de melhoria contínua promovendo a alteração de alguns procedimentos administrativos.

GESTÃO DE FORNECEDORES E COMPRAS

No seguimento da política de racionalização de recursos da instituição, realizou-se um esforço para que os fornecedores da Instituição apresentem produtos de qualidade ao menor custo possível.

GESTÃO DAS INSTALAÇÕES

Seguimento à gestão e manutenção dos espaços relativos à sede da Instituição e aos armazéns que lhe estão associados. Importa, também, mencionar o trabalho que tem vindo a ser feito no âmbito da Higiene e Segurança através da cooperação com os serviços da empresa CLINAE SHST Saúde, Higiene e Segurança no Trabalho.

SERVIÇOS DE LIMPEZA

Continuação à adoção de boas práticas no âmbito do Serviço de Limpeza da Instituição. Realçamos a existência, na Instituição, de um Plano de Higienização, o Registo de Higienização Diária e o Registo de Consumíveis Mensais. São ferramentas que permitem um melhor controlo da Limpeza e Higiene.

COOPERAÇÃO INSTITUCIONAL

COM A CÁRITAS PORTUGUESA

VAMOS INVERTER A CURVA DA POBREZA

No contexto da pandemia da COVID-19, a Cáritas Portuguesa abriu o programa Vamos Inverter a Curva da Pobreza para reforçar a capacidade de apoio às famílias mais vulneráveis. Hoje, as crises consecutivas, obrigam à continuação deste programa através do pagamento de despesas pontuais e urgentes (habitação, saúde, gás, eletricidade...) e pela atribuição de vales de aquisição de alimentos e bens essenciais.

INDICADORES

Foram apoiadas mais de 60 agregados familiares com um total de 8 976,06€ em apoios para despesas de habitação como luz, gás, água e renda, despesas alimentares através de vales e cartões, e despesas de saúde como dentista e vacinação.

PRIORIDADE ÀS CRIANÇAS

Tem como objetivo providenciar a sinalização, acompanhamento e apoio a situações de pobreza infantil nas áreas de saúde e educação.

INDICADORES

Fora identificadas 5 situações e atribuídos apoios monetários num total de 784,12€

OBSERVATÓRIO CÁRITAS

O Observatório Cáritas é uma estrutura consultiva da Cáritas que assume o papel de ler a realidade social, avaliar os programas em curso, prosseguir o trabalho editorial, elaborar estudos e fortalecer a relação com a academia. O seu trabalho abrange o Observatório da Pobreza e da Fraternidade, a Editorial Cáritas, a relação com a Academia e a produção de Estudos. A Cáritas Braga, colabora ativamente com a partilha de dados.

Handwritten signature in blue ink.

COMUNIDADES DE PRÁTICA

A Cáritas Braga está presente em várias comunidades de prática com a rede nacional Cáritas nas áreas da empregabilidade, migrações, envelhecimento e paroquiais.

PLANO ESTRATÉGICO

Acompanhamento e participação na implementação, monitorização e avaliação do plano estratégico.

CAMPANHAS E INICIATIVAS

Implementação e desenvolvimento da “Semana Nacional Cáritas”, operacionalização da campanha “10 Milhões de Estrelas - Um gesto pela paz”, participação no programa “Cáritas na Escola” e no “PIREC - Plano Institucional de Resposta a Emergências e Catástrofes”.



FUNDO SOCIAL DIOCESANO - PARTILHAR COM ESPERANÇA (FSD)

Serviço de Ação Social da Igreja Católica instituído pela Arquidiocese de Braga, através da Comissão Arquidiocesana para o Desenvolvimento Humano Integral. Somos membro do Núcleo Executivo do FSD.

INDICADORES

Apoiou 60 pessoas com os 39 apoios concedidos numa verba total atribuída de 15 734,50€ .

REDE SOCIAL CONCELHIA

Somos membro ativo da Rede Social Concelhia, desde a sua criação. Somos, também membro ativo do Núcleo de Planeamento e Intervenção Sem Abrigo de Braga e da Rede Alimentar Concelhia, participando em todos os grupos de trabalho para o qual é solicitado o contributo da instituição.

Enquadrado no trabalho da Rede Social, somos ainda parceiros do Município de Braga, com quem assumimos a coordenação do Fórum Concelhio sobre a Igualdade de Género e Prevenção e combate à Violência Doméstica. Participamos em comunidades de prática nas áreas da deficiência, crianças e jovens e envelhecimento. Somos, também, membros do NLI | Núcleo Local de Inserção e do núcleo executivo do CLAS.


NOTA FINAL

O presente relatório assume um papel importante no trabalho desenvolvido pela Cáritas Arquidiocesana de Braga, na medida em que permite dar a conhecer o trabalho desenvolvido no ano 2023 de modo objetivo e, ao mesmo tempo, se assume como uma ferramenta essencial de avaliação, perspetivando o trabalho a desenvolver no futuro.

Com um trabalho reconhecido a nível local, e em toda a Arquidiocese, a Cáritas Arquidiocesana de Braga tem assumido um papel de relevo e notoriedade no âmbito da rede social.

Antes da apresentação das Contas, propomos que o resultado do exercício de 13 218,24€ seja integralmente incorporado em reservas.

O presidente da direção
João da Costa Nogueira

  **Cáritas
Brags**
Rua dos Falcões, s/n
4700 - 316 Braga
NIF 501 438 394

Braga, 08 de maio de 2024



RELATÓRIO DE CONTAS

2023

RELAÇÃO COM PARCEIROS

Para divulgar o resultado do trabalho feito com as entidades parceiras, a Cáritas Braga recorre, sobretudo, às redes sociais e ao website. Desde o ano passado, o departamento de comunicação percebeu que havia necessidade de aprofundar a relação e dar-lhes mais conteúdos sobre a ação global da instituição numa tentativa de fazer crescer os donativos. A estratégia passou por criar uma newsletter mensal, em que se dá conta a empresas, escolas e outras entidades públicas, a atividade da Cáritas Braga como campanhas, atividades com beneficiários, impacto nos media, sensibilizando para a importância do nosso trabalho e do valor dos seus donativos.

O ano de 2023 revelou-se, ainda, um ano de criação de importantes parcerias, quer com empresas do ramo alimentar, quer ainda com empresas da área de decoração e artigos para a casa, bem como clubes desportivos.

O levantamento de excedentes alimentares em hipermercados, a promoção de atividades lúdicas de vertente desportiva, e a decoração, apetrechamento, organização, das diferentes estruturas e espaços da Cáritas de Braga, são mais valias e boas práticas que se associam a todo o trabalho realizado no âmbito do acolhimento, dinamização e coordenação das campanhas e iniciativas da instituição.

Tal como em anos anteriores, rececionamos o resultado de diversas campanhas realizadas por grupos, entidades, empresas, escolas, que continuam a acreditar no nosso trabalho e a promover a concretização do mesmo.

CAMPANHAS E INICIATIVAS

A Cáritas Arquidiocesana de Braga leva a cabo diversas campanhas de âmbito nacional e local, prestando, ainda, apoio em campanhas de âmbito internacional.

À luz do que tem vindo a acontecer, a Cáritas de Braga, em uníssono com a Cáritas Portuguesa, dinamiza a Semana Nacional da Cáritas e a Operação “10 Milhões de Estrelas – Um Gesto pela Paz”.

Embora em 2023 não tenhamos desenvolvido o peditório de rua, assinalámos esta data com a concretização do 1.º Open Day da instituição que, de resto, se verificou uma boa prática, e elaboramos um programa semanal, comemorativo, que nos fez chegar a diversas escolas, entidades e meios de comunicação social culminando com a realização de uma eucaristia num dos locais mais emblemáticos de Braga, o Santuário do Sameiro.

No que respeita à Operação “10 Milhões de Estrelas – Um gesto pela paz”, dinamizada nos moldes dos anos anteriores, permitiu a distribuição de 29,638 velas da paz.

Contamos como habitualmente com a comunidades paróquias, agrupamentos de escolas, empresas, grupos, juntas de freguesia e entidades, na venda e divulgação desta campanha e concretizamos a manifestação pública deste evento, no arciprestado de Fafe.

A dinamização desta ferramenta de angariação de fundos passou ainda, tal como acontece todos os anos, pelo acolhimento, articulação e apoio a campanhas externas, nomeadamente pela disponibilização de meios logísticos e técnicos para levantamento dos resultados das campanhas.

Destaque para a enorme importância de manutenção e investimento na comunicação entre a Cáritas e entidades parceiras (escolas, grupos, empresas...), uma vez que desta decorrem inúmeras campanhas que vão sustentando, ao longo do ano, o trabalho que realizamos.

IDENTIFICAÇÃO DA IDENTIDADE 38**PRINCIPAIS POLÍTICAS CONTABILÍSTICAS 38**

BASES DE MENSURAÇÃO USADAS NA PREPARAÇÃO DAS DEMONSTRAÇÕES FINANCEIRAS 6

POLÍTICAS DE RECONHECIMENTO E MENSURAÇÃO 7

OUTRAS POLÍTICAS CONTABILÍSTICAS RELEVANTES 7

FLUXOS DE CAIXA 42**ATIVOS FIXOS TANGÍVEIS 42****RÉDITO 46****SUBSÍDIOS DO GOVERNO E APOIOS DO GOVERNO 47****IMPOSTOS SOBRE O RENDIMENTO 48****INSTRUMENTOS FINANCEIROS 48****ESTADO E OUTROS ENTES PÚBLICOS 50****FUNDOS PATRIMONIAIS 51****ATIVIDADES EXTRAORDINÁRIAS 51****NOTAS DA DIREÇÃO 53**

CARITAS ARQUIDIOCESANA DE BRAGA

Contribuinte: 501438394

Moeda: EUR

BALANÇO (Individual ou consolidado) em 31 de dezembro de 2023

Rubricas	Notas	2023	2022
ATIVO			
Ativo não corrente			
Ativos fixos tangíveis		207.800,01	222.048,27
Investimentos financeiros		1.664,04	1.682,46
Subtotal		209.464,05	223.730,73
Activo corrente			
Estado e outros entes públicos		1,39	103,36
Outros ativos correntes		905.527,46	1.142.681,48
Caixa e depósitos bancários		476.625,98	286.293,32
Subtotal		1.382.154,83	1.429.078,16
Total do ativo		1.591.618,88	1.652.808,89
FUNDOS PATRIMONIAIS E PASSIVO			
Fundos Patrimoniais			
Fundos		300.000,00	300.000,00
Reservas		366.251,26	337.206,40
Ajustamentos / Outras variações de fundos patrimoniais		5.823,87	5.823,87
Subtotal		672.075,13	643.030,27
Resultado líquido do período		13.218,24	29.044,86
Total dos fundos patrimoniais		685.293,37	672.075,13
Passivo			
Passivo não corrente			
Subtotal		0,00	0,00
Passivo corrente			
Fornecedores		0,00	41.284,08
Estado e outros entes publicos		14.304,87	12.862,49
Diferimentos		643.433,95	654.658,49
Outros passivos correntes		248.586,69	271.928,70
Subtotal		906.325,51	980.733,76
Total do Passivo		906.325,51	980.733,76
Total dos fundos patrimoniais e do passivo		1.591.618,88	1.652.808,89

Contabilidade - (c) Primavera BSS



A Administração/Gerência

Rua das Falcões, s/n
4700 - 316 Braga
NIF 501 438 394

O Contabilista Certificado

CARITAS ARQUIDIOCESANA DE BRAGA

Contribuinte: 501438394
Moeda: EUR

BALANÇO (Individual ou consolidado) em 31 de dezembro de 2023

Rubricas	ATIVIDADE EXTRAORDINÁRIAS												
	2023	Alíquota Social	CANTINA SOCIAL	MAKEBRAGA	ESPAÇO IGUAL	PO APMC	BIEQUAL EBG	BIEQUAL ERG	CEI+	CAE VVD	EAT MIGRANTES	APART. PARTILHADOS	BIONE
ATIVO													
Ativo não corrente													
Ativos fixos tangíveis	207.800,01	207.800,01	0,00	0,00	0,00	0,00	0,00	0,00	0,00	0,00	0,00	0,00	0,00
Investimentos financeiros	1.664,04	1.664,04	0,00	0,00	0,00	0,00	0,00	0,00	0,00	0,00	0,00	0,00	0,00
Subtotal	209.464,05	209.464,05	0,00	0,00	0,00	0,00	0,00	0,00	0,00	0,00	0,00	0,00	0,00
Ativo corrente													
Estado e outros entes públicos	1,39	1,39	0,00	0,00	0,00	0,00	0,00	0,00	0,00	0,00	0,00	0,00	0,00
Outros ativos correntes	906.527,46	210.685,91	0,00	255.918,89	10.990,49	6.952,41	22.480,73	229.800,00	21.177,58	0,00	67.500,00	43.470,00	36.851,45
Causa e depósitos bancários	476.825,98	467.673,21	0,00	75,07	1.326,91	0,00	7.158,72	0,00	0,00	0,00	0,00	0,00	391,07
Subtotal	1.382.154,83	676.360,51	0,00	255.993,96	12.317,40	6.952,41	29.640,45	229.800,00	21.177,58	0,00	67.500,00	43.470,00	36.942,52
Total do ativo	1.591.618,88	887.824,56	0,00	255.993,96	12.317,40	6.952,41	29.640,45	229.800,00	21.177,58	0,00	67.500,00	43.470,00	36.942,52
FUNDOS PATRIMONIAIS E PASSIVO													
Fundos Patrimoniais													
Fundos	300.000,00	300.000,00	0,00	0,00	0,00	0,00	0,00	0,00	0,00	0,00	0,00	0,00	0,00
Reservas	366.251,26	366.251,26	0,00	0,00	0,00	0,00	0,00	0,00	0,00	0,00	0,00	0,00	0,00
Ajustamentos / Outras variações de fundos patrimoniais	5.823,87	5.823,87	0,00	0,00	0,00	0,00	0,00	0,00	0,00	0,00	0,00	0,00	0,00
Subtotal	672.075,13	672.075,13	0,00	0,00	0,00	0,00	0,00	0,00	0,00	0,00	0,00	0,00	0,00
Resultado líquido do período	13.218,24	13.218,24	0,00	0,00	0,00	0,00	0,00	0,00	0,00	0,00	0,00	0,00	0,00
Total dos fundos patrimoniais	685.293,37	685.293,37	0,00	0,00	0,00	0,00	0,00	0,00	0,00	0,00	0,00	0,00	0,00
Passivo													
Passivo não corrente													
Subtotal	0,00	0,00	0,00	0,00	0,00	0,00	0,00	0,00	0,00	0,00	0,00	0,00	0,00
Passivo corrente													
Estado e outros entes públicos	14.304,87	5.602,16	138,99	0,00	826,81	470,33	0,00	930,59	685,94	3.328,77	1.604,98	736,20	0,00
Diferimentos	643.433,95	51.422,85	0,00	177.210,86	10.171,77	6.952,41	35.275,67	219.825,94	21.177,58	0,00	67.500,00	43.470,00	10.427,07
Outros passivos correntes	248.866,69	90.845,38	0,00	99.473,44	23.704,11	0,00	8.550,68	510,00	0,00	0,00	0,00	0,00	25.503,08
Subtotal	906.325,51	147.870,39	138,99	276.684,10	34.702,79	7.422,74	43.826,35	221.266,53	21.843,52	3.328,77	69.104,98	44.206,20	35.930,15
906.325,51	147.870,39	138,99	276.684,10	34.702,79	7.422,74	7.422,74	43.826,35	221.266,53	21.843,52	3.328,77	69.104,98	44.206,20	35.930,15
Total do Passivo	1.591.618,88	833.163,76	138,99	276.684,10	34.702,79	7.422,74	43.826,35	221.266,53	21.843,52	3.328,77	69.104,98	44.206,20	35.930,15
Total dos fundos patrimoniais e do passivo													

Contabilidade - (c) Primavera BSS



Caritas Brags

Rua dos Arquidiáconos

4700 - 316 Brags

NIF 501438394

A Administração/Gerência

O Contabilista Certificado

CARITAS ARQUIDIOCESANA DE BRAGA

Moeda: EUR

Contribuinte: 501438394

Demonstração dos resultados por naturezas em 31 de dezembro de 2023

(ESNL)

Rendimentos e Gastos	Notas	2023	2022
Vendas e serviços prestados		40.849,52	0,00
Subsídios, doações e legados à exploração		1.119.166,99	732.764,15
Variação nos inventários da produção		0,00	0,00
Trabalhos para a própria entidade		0,00	0,00
Custo das mercadorias vendidas e das matérias consumidas		0,00	0,00
Fornecimentos e serviços externos		-697.845,60	-336.440,30
Gastos com o pessoal		-596.040,92	-409.913,52
Ajustamentos de inventários (perdas/reversões)		0,00	0,00
Imparidade de dívidas a receber (perdas/reversões)		0,00	0,00
Provisões (aumentos/reduções)		0,00	0,00
Provisões específicas (aumentos/reduções)		0,00	0,00
Outras imparidades (perdas/reversões)		0,00	0,00
Aumentos/reduções de justo valor		0,00	0,00
Outros rendimentos		185.845,61	79.843,28
Outros gastos		-23.276,83	-26.910,81
Resultado antes de depreciações, gastos de financiamento e impostos		28.698,77	39.342,80
Gastos / reversões de depreciação e de amortização		-15.480,53	-10.263,59
Resultado operacional (antes de gastos de financiamento e impostos)		13.218,24	29.079,21
Juros e rendimentos similares obtidos		0,00	0,00
Juros e gastos similares suportados		0,00	-34,35
Resultado antes de impostos		13.218,24	29.044,86
Impostos sobre o rendimento do período		0,00	0,00
Resultado líquido do período		13.218,24	29.044,86



A Administração/Gerência

Rua do Falcão, s/n
4700 - 316 Braga
NIF 501 438 394

O Contabilista Certificado

Contabilidade - (c) Primavera BSS

CARITAS ARQUIDIOCESANA DE BRAGA

Moeda: EUR
Contribuinte: 501438394

Demonstração dos resultados por naturezas em 31 de dezembro de 2023
(ESNL)

Rendimentos e Gastos	Notas	2023	ATIVIDADE EXTRAORDINÁRIAS													
			ATIVIDADE SOCIAL	CANTINA SOCIAL	MAKEREÇA	ESPAÇO IGUAL	PO APIMC	BIEQUAL ESG	BIEQUAL ESG	CEI+	CAE VVD	EAT MIGRANTES	APART. PARTILHADOS	BIONE	PRONÍFANCIA A	INCORPORA
Vendas e serviços prestados		40.845,52	0,00	0,00	0,00	0,00	0,00	0,00	0,00	0,00	0,00	0,00	0,00	0,00	0,00	32.793,96
Subsídios, doações e legados à exploração		1.119.106,98	243.888,37	77.813,50	0,00	9.625,00	13.278,99	0,00	0,00	0,00	0,00	0,00	0,00	0,00	0,00	0,00
Variação nos inventários de produção		0,00	0,00	0,00	0,00	0,00	0,00	0,00	0,00	0,00	0,00	0,00	0,00	0,00	0,00	0,00
Trabalhos para a própria entidade		0,00	0,00	0,00	0,00	0,00	0,00	0,00	0,00	0,00	0,00	0,00	0,00	0,00	0,00	0,00
Custo das mercadorias vendidas e das matérias consumidas		-697.845,60	-168.992,62	-64.993,26	-10.019,96	-2.044,43	-3.000,00	0,00	0,00	0,00	0,00	0,00	0,00	0,00	0,00	0,00
Fornecimentos e serviços externos		-598.040,52	-88.364,73	-13.247,71	-91.665,01	-33.162,05	-19.453,10	-24.208,13	-640,59	-54,35	-177.329,69	-8.696,87	0,00	0,00	0,00	-22,20
Gastos com o pessoal		0,00	0,00	0,00	0,00	0,00	0,00	0,00	0,00	0,00	0,00	0,00	0,00	0,00	0,00	0,00
Ajustamentos de inventários (perdas/reversões)		0,00	0,00	0,00	0,00	0,00	0,00	0,00	0,00	0,00	0,00	0,00	0,00	0,00	0,00	0,00
Impairmente de dívidas a receber (perdas/reversões)		0,00	0,00	0,00	0,00	0,00	0,00	0,00	0,00	0,00	0,00	0,00	0,00	0,00	0,00	0,00
Provisões (aumentos/reduções)		0,00	0,00	0,00	0,00	0,00	0,00	0,00	0,00	0,00	0,00	0,00	0,00	0,00	0,00	0,00
Provisões específicas (aumentos/reduções)		0,00	0,00	0,00	0,00	0,00	0,00	0,00	0,00	0,00	0,00	0,00	0,00	0,00	0,00	0,00
Outras imparidades (perdas/reversões)		0,00	0,00	0,00	0,00	0,00	0,00	0,00	0,00	0,00	0,00	0,00	0,00	0,00	0,00	0,00
Aumentos/reduções de justo valor		185.803,84	0,00	0,00	0,00	0,00	0,00	0,00	0,00	0,00	0,00	0,00	0,00	0,00	0,00	0,00
Outros rendimentos		-23.276,83	-23.270,05	0,00	-3,38	-3,38	0,00	0,00	0,00	0,00	0,00	0,00	0,00	0,00	0,00	0,00
Outros gastos		0,00	0,00	0,00	0,00	0,00	0,00	0,00	0,00	0,00	0,00	0,00	0,00	0,00	0,00	0,00
Resultado antes de depreciações, gastos de financiamento e impostos		28.857,00	151.465,81	-627,47	-102.588,38	-28.484,87	-9.184,11	16,56	-0,01	-1.788,57	14.766,02	14.041,43	6.813,94	0,00	-16.204,80	-1.508,55
Gastos / reversões de depreciação e de amortização		-15.480,53	-11.360,05	-1.107,01	0,00	0,00	0,00	0,00	0,00	0,00	-1.254,97	-1.726,50	0,00	0,00	0,00	0,00
Resultado operacional (antes de gastos de financiamento e impostos)		13.376,47	140.075,76	-1.734,48	-102.588,38	-28.484,87	-9.184,11	16,56	-0,01	-1.788,57	13.511,05	12.312,93	6.813,94	0,00	-16.204,80	-1.508,55
Juros e rendimentos similares obtidos		41,77	41,77	0,00	0,00	0,00	0,00	0,00	0,00	0,00	0,00	0,00	0,00	0,00	0,00	0,00
Juros e gastos similares suportados		0,00	0,00	0,00	0,00	0,00	0,00	0,00	0,00	0,00	0,00	0,00	0,00	0,00	0,00	0,00
Resultado antes de impostos		13.218,24	140.117,53	-1.734,48	-102.588,38	-28.484,87	-9.184,11	16,56	-0,01	-1.788,57	13.511,05	12.312,93	6.813,94	0,00	-16.204,80	-1.508,55
Impostos sobre o rendimento do período		0,00	0,00	0,00	0,00	0,00	0,00	0,00	0,00	0,00	0,00	0,00	0,00	0,00	0,00	0,00
Resultado líquido do período		13.218,24	140.117,53	-1.734,48	-102.588,38	-28.484,87	-9.184,11	16,56	-0,01	-1.788,57	13.511,05	12.312,93	6.813,94	0,00	-16.204,80	-1.508,55

Contabilidade - (c) Primavera BSS

Caritas y
Braga
Rua das Fátimas, 4
4700 - 220 - 18
NIF 501438394

A Administração/Gerência

O Contabilista Certificado

AVALIAÇÃO DA SITUAÇÃO ECONÓMICA E FINANCEIRA

for
any
[Signature]

1 - SITUAÇÃO PATRIMONIAL

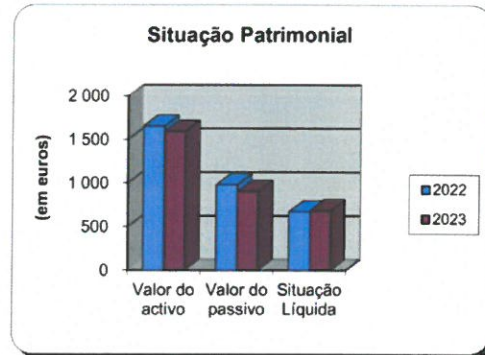
	2022	2023
Valor do activo	1 653	1 592
Valor do passivo	981	906
Situação Líquida	672	686

Evolução:

Positiva	Negativa	Estável
----------	----------	---------

Posição:

Boa	Má	Equilibrado
-----	----	-------------



2 - GRAU DE LIQUIDEZ

Activo circulante	1 382	1,53
Passivo circulante	906	
Bom	Mau	Equilibrado




3 - GRAU DE INVESTIMENTO NO ACTIVO IMOBILIZADO

Capitais próprios	685	3,26
Activo fixo	210	
Bom	Mau	Equilibrado




4 - APURAMENTO DOS RESULTADOS LÍQUIDOS

	2022	2023
Resultados	29	13



5 - RESULTADOS OPERACIONAIS

	2022	2023
Resultados	38	29



BRAGA, 8 de maio 2023

A DIREÇÃO


**Caritas
Braga**
 Rua dos Paços, 5/a
 4700 - 316 Braga
 NIF 901 438 394

IDENTIFICAÇÃO DA IDENTIDADE

DESIGNAÇÃO DA IDENTIDADE Cáritas arquidiocesana de braga

SEDE Rua dos Falcões, nº19

CONTRIBUINTE 501438394

NATUREZA DA ATIVIDADE Actividade de Organizações Religiosas

CAE R3 94910

DATA DA CONSTITUIÇÃO 29 de dezembro de 1976



REFERENCIAL CONTABILÍSTICO DE PREPARAÇÃO DAS DEMONSTRAÇÕES FINANCEIRAS

Decorrentes da aprovação do Decreto-Lei n.º 158/2009, de 13 de julho, as declarações financeiras do exercício findo em 31 de dezembro de 2017 foram preparadas de acordo com o Sistema de Normalização Contabilística (SNC - ESNL).

PRINCIPIAIS POLÍTICAS CONTABILÍSTICAS


BASES DE MENSURAÇÃO USADAS NA PREPARAÇÃO DAS DEMONSTRAÇÕES FINANCEIRAS

PRESSUPOSTO DA CONTINUIDADE

No âmbito do pressuposto da continuidade, a entidade avaliou a informação de que dispõe e as suas expectativas futuras, tendo em conta a capacidade da entidade prosseguir com o seu serviço. Da avaliação resultou que o seu serviço tem condições de prosseguir presumindo-se a sua continuidade.

PRESSUPOSTO DO ACRÉSCIMO

Os elementos das demonstrações financeiras são reconhecidos logo que satisfeitas as definições e os critérios de reconhecimento de acordo com a estrutura conceptual, independentemente do momento do pagamento ou do recebimento.



CONSISTÊNCIA DE APRESENTAÇÃO

A apresentação e classificação de itens nas demonstrações financeiras está consistente de um período para o outro.

MATERIALIDADE E AGREGAÇÃO

A materialidade depende da dimensão e da natureza da omissão ou do erro, ajuizados nas circunstâncias que os rodeiam. Considera-se que as omissões ou declarações incorretas de itens são materialmente relevantes se puderem, individual ou coletivamente, influenciar as decisões económicas tomadas por parte dos utentes com base nas demonstrações financeiras. Um item que não seja materialmente relevante para justificar a sua apresentação separada na face das demonstrações financeiras pode, porém, ser materialmente relevante para que seja apresentado separadamente nas notas do presente anexo.

As demonstrações financeiras resultam do processamento de grandes números de transações ou outros acontecimentos que são agregados em classes de acordo com a sua natureza ou função. A fase final do processo de agregação e classificação é a apresentação de dados condensados e classificados que formam linhas de itens na face do balanço, na demonstração dos resultados, na demonstração de alterações no capital próprio e na demonstração de fluxos de caixa ou no anexo.

INFORMAÇÃO COMPARATIVA

A informação está comparativa com respeito ao período anterior para todas as quantias relatadas nas demonstrações financeiras. A informação comparativa foi incluída para a informação narrativa e descritiva quando é relevante para uma compreensão das demonstrações financeiras do período corrente, a menos que o SNC-ESNL o permita ou exija de outra forma. A informação narrativa proporcionada nas demonstrações financeiras relativa a períodos anteriores que continua a ser relevante no período corrente é divulgada novamente.

A comparabilidade da informação interperíodos é continuamente objeto de aperfeiçoamento com o intuito de ser cada vez mais um instrumento de ajuda aos utentes permitindo-lhes tomar decisões económicas e avaliar as tendências na informação financeira para finalidades de previsão.

ATIVOS FIXOS TANGÍVEIS

Os ativos fixos tangíveis são inicialmente registados ao custo de aquisição ou produção, o qual inclui o custo de compra, quaisquer custos diretamente atribuíveis às atividades necessárias para colocar os ativos na localização e condição necessárias para operarem da forma pretendida. As designadas propriedades de investimento (terrenos e edifícios), bem como os ativos biológicos de produção, são reconhecidos como ativos fixos tangíveis. Os animais ou plantas vivas detidas pela entidade e que não se enquadrem na atividade agrícola integram a subcategoria de equipamentos biológicos.

Os ativos fixos tangíveis são apresentados pelo respetivo valor líquido de depreciações acumuladas. As depreciações são calculadas, após o momento em que o bem se encontra em condições de ser utilizado, de acordo com o método da linha reta, em conformidade com o período de vida útil estimado para cada grupo de bens.

As vidas úteis e método de depreciação dos vários bens são revistos anualmente. O efeito de alguma alteração a estas estimativas é reconhecido prospectivamente na demonstração dos resultados.

As despesas de manutenção e reparação (dispêndios subsequentes) que não são suscetíveis de gerar benefícios económicos futuros adicionais são registadas como gastos no período em que são incorridas.

O ganho (ou a perda) resultante da alienação ou abate de um ativo fixo tangível é determinado como a diferença entre o justo valor do montante recebido na transação ou a receber e a quantia escriturada do ativo e é reconhecido em resultados no período em que ocorre o abate ou a alienação.

Os ativos fixos tangíveis são depreciados em “quota anual” durante as vidas úteis estimadas

- | | |
|------------------------------------|---|
| Edifícios e outras construções: 2% | Equipamento de transporte: 25% |
| Equipamento básico: 14,28% a 25% | Equipamento administrativo: 8% a 33,33% |

RECONHECIMENTO DO RÉDITO

A Entidade reconhece rédito quando este pode ser razoavelmente mensurável, seja provável que a Entidade obtenha benefícios económicos futuros, e os critérios específicos descritos a seguir se encontrem cumpridos.

Os rendimentos são reconhecidos na data da sua realização, ou seja, quando incorre nos gastos necessários para a execução dos mesmos.

SUBSÍDIOS

Os subsídios de entidades públicas apenas são reconhecidos quando uma certeza razoável de que a Entidade irá cumprir com as condições de atribuição dos mesmos e de que os mesmos irão ser recebidos.

Outros subsídios de entidades públicas são de uma forma geral, reconhecidos como rendimentos de uma forma sistemática durante os períodos necessários para os balancear com os gastos que é suposto compensarem. Subsídios de entidades públicas que têm por finalidade compensar perdas já incorridas ou que não têm custos futuros associados são reconhecidos como rendimentos do período em que se tornam recebíveis.

OUTRAS POLÍTICAS CONTABILÍSTICAS RELEVANTES

INSTRUMENTOS FINANCEIROS (NCRF 27)

Os instrumentos financeiros encontram-se valorizados de acordo com os seguintes critérios:

FORNECEDORES E OUTRAS DÍVIDAS A TERCEIROS

As dívidas a fornecedores ou a outros terceiros são registadas pelo seu valor nominal dado que não vencem juros e o efeito do desconto é considerado imaterial.

CAIXA E DEPÓSITOS BANCÁRIOS

Os montantes incluídos na rubrica caixa e seus equivalentes correspondem aos valores em caixa e depósitos bancários, ambos imediatamente realizáveis e sem perda de valor.

FLUXOS DE CAIXA

Desagregação dos valores inscritos na rubrica de caixa e em depósitos bancários.
A caixa e seus equivalentes são assim decompostos em 31.12.2023:

QUANTIA ESCRITURADA E MOVIMENTOS DO PERÍODO				
	Saldo inicial	Débitos	Créditos	Saldo final
Caixa	6 870,54	296 475,45	299 121,53	4 224,46
Depósitos à ordem	152 764,05	1 572 266,47	1 379 323,30	345 707,22
Outros depósitos bancários	126 658,73	41,77	6,20	126 694,30
Total de caixa e depósitos bancários	286 293,32	1 868 783,69	1 678 451,03	476 625,98

ATIVOS FIXOS TANGÍVEIS

Durante os períodos findos em 31/12/2023 e em 31/12/2022, o movimento ocorrido na quantia escriturada dos ativos fixos tangíveis, bem como nas respetivas depreciações acumuladas, foi o seguinte:

Descrição	31/12/2022	Adições	Alienações	Activos detidos para venda	Outras alterações	31/12/2023
Terrenos	40.168,20		-40.168,20			0,00
Edifícios e out. construções	215.618,32	66.129,01				281.747,33
Equipamento básico	55.450,57	7.530,22			-34.052,98	28.928,31
Equipamento de Transporte	68.047,41					68.047,41
Equipamento administrativo	74.528,75	8.880,80			-43.965,21	39.444,42
Outros	39.380,80				-1.454,75	37.926,05
Activo tangível bruto	493.194,05	82.540,03	-40.168,20	0,00	-79.472,94	456.093,52
Terrenos	0,00					0,00
Edifícios e out. construções	73.085,24	9.831,30				82.916,54
Equipamento básico	54.709,00	3.528,82			-34.052,98	24.184,84
Equipamento de Transporte	68.047,41					68.047,41
Equipamento administrativo	77.063,47	2.120,41			-43.965,21	35.218,67
Outros	39.380,00				-1.454,75	37.926,05
Amortização acumulada	312.285,12	15.480,53	0,00	0,00	-79.472,94	248.293,51
Activo tangível líquido	180.908,93	67.059,50	-40.168,20	0,00	0,00	207.800,01

Ano:

2023

ATIVOS FIXOS (BRUTO)

Rubricas	Saldo inicial	Reavaliação	Aumentos			Alienações	Transferên. e abates	Depreciação Amortização	Saldo final
			PO ISE	O. Subs.	O. Financ.				
ATIVOS INTANGÍVEIS									
Desp Invest e de Desenv	0,00	0,00	0,00	0,00	0,00	0,00	0,00	0,00	0,00
Propriedade Indu e out Dir	0,00	0,00	0,00	0,00	0,00	0,00	0,00	0,00	0,00
Trespases	0,00	0,00	0,00	0,00	0,00	0,00	0,00	0,00	0,00
	0,00	0,00	0,00	0,00	0,00	0,00	0,00	0,00	0,00
ATIVOS FIXOS TANGÍVEIS									
Terrenos e recursos naturais	40 168,20	0,00	0,00	0,00	0,00	40 168,20	0,00	0,00	0,00
Edifícios e outras construções	172 792,75	0,00	0,00	35 251,80	0,00	0,00	9 213,76	198 830,79	0,00
Equipamento básico	1 105,36	0,00	0,00	7 245,22	0,00	0,00	3 528,82	4 821,76	0,00
Equipamento de transporte	0,00	0,00	0,00	0,00	0,00	0,00	0,00	0,00	0,00
Equipamento administrativo	2 222,94	0,00	0,00	4 123,22	0,00	0,00	2 120,41	4 225,75	0,00
Outras Ativos Fixos Tangíveis	0,00	0,00	0,00	0,00	0,00	0,00	0,00	0,00	0,00
	216 289,25	0,00	0,00	46 620,24	0,00	40 168,20	0,00	207 878,30	0,00
Investimentos financeiros									
Partes Capit em Emp Grup	0,00	0,00	0,00	0,00	0,00	0,00	0,00	0,00	0,00
Empréstimos a Emp Grup	0,00	0,00	0,00	0,00	0,00	0,00	0,00	0,00	0,00
Partes Capit em Emp Assoc	0,00	0,00	0,00	0,00	0,00	0,00	0,00	0,00	0,00
Títulos e Outras Aplic Finan	0,00	0,00	0,00	0,00	0,00	0,00	0,00	0,00	0,00
Outros Inv. Financeiros	777,42	0,00	0,00	0,00	0,00	0,00	0,00	777,42	0,00
	777,42	0,00	0,00	0,00	0,00	0,00	0,00	777,42	0,00

Conta	Designação	Ano	Valor aquisição	REINTEGRAÇÕES e AMORTIZAÇÕES			Activo Imobilizado (Valores Líquidos)	
				De exercícios anteriores	Do exercício			Acumuladas
					Taxa	Valores		
43	ATIVOS FIXOS TANGÍVEIS							
431	Terrenos e recursos naturais		0,00	0,00		0,00	0,00	
4311	Terrenos e recursos naturais próprios	2009		0,00		0,00	0,00	
	<i>Soma</i>		<i>0,00</i>	<i>0,00</i>		<i>0,00</i>	<i>0,00</i>	
432	Edifícios e outras construções		281 747,33	73 085,24		9 831,30	82 916,54	
4321	Obras sede	2020	139 878,70	60 434,75	5%	6 993,94	67 428,69	72 450,02
	Casa Seide	2014	52 270,00	9 408,60	2%	1 045,40	10 454,00	41 816,00
	Escritórios/ Gabinetes	2015	6 027,00	964,32	2%	120,54	1 084,86	4 942,14
	Palas Resguardo	2015	1 230,00	196,80	2%	24,60	221,40	1 008,60
	Cobertura	2016	11 488,20	1 608,32	2%	229,76	1 838,08	9 650,12
	Reparação Fachada	2018	4 464,90	446,50	2%	89,30	535,80	3 929,10
	Rede e vedação Caixilharia	2018	259,52	25,95	2%	5,19	31,14	228,38
	Escola de S. Paio de Arcos	2023	30 877,21	0,00	2%	617,54	617,54	30 259,67
	Obras Escritórios Santa Margarida	2023	35 251,80	0,00	2%	705,04	705,04	34 546,76
	<i>Soma</i>		<i>281 747,33</i>	<i>73 085,24</i>		<i>9 831,30</i>	<i>82 916,54</i>	<i>198 830,79</i>
433	Equipamento básico		29 006,60	20 656,02		3 528,82	24 184,84	4 821,75
4331	6 Contentores	2010	523,80	523,80	100%	0,00	523,80	0,00
	2 Bases com rodas p/ contentores	2010	175,71	175,71	100%	0,00	175,71	0,00
	10 Paletes	2010	67,20	67,20	100%	0,00	67,20	0,00
	6 Contentores	2010	523,80	523,80	100%	0,00	523,80	0,00
	4 Contentores	2010	349,20	349,20	100%	0,00	349,20	0,00
	Câmara frigorífica	2010	13 080,00	13 080,00	25%	0,00	13 080,00	0,00
	AQS Elbi 18L	2011	2 100,00	2 100,00	16,66%	0,00	2 100,00	0,00
	14 Contentores	2011	1 252,75	1 252,75	100%	0,00	1 252,75	0,00
	Armário Frigorífico FTP AFVD1402TN	2018	2 212,77	2 212,77	25%	0,00	2 212,77	0,00
	Máquina de lavar loiça	2022	1 483,15	370,79	25%	370,79	741,58	741,57
	Estantaria Armazém Novo	2023	2 023,24	0,00	25%	505,81	505,81	1 517,43
	Side by Side	2023	1 107,01	0,00	25%	276,75	276,75	830,26
	Mobiliário CAE Migrantes	2023	45,00	0,00	100%	45,00	45,00	0,00
	Mobiliário CAE Migrantes	2023	1 185,50	0,00	25%	296,38	296,38	889,13
	Mobiliário CAE Migrantes	2023	108,00	0,00	100%	108,00	108,00	0,00
	Mobiliário CAE Migrantes	2023	390,00	0,00	100%	390,00	390,00	0,00
	Mobiliário Worten - CAE VVD	2023	279,97	0,00	100%	279,97	279,97	0,00
	IKEA Material Hoteleiro CAE VVD	2023	390,00	0,00	100%	390,00	390,00	0,00
	IKEA Material Hoteleiro CAE VVD	2023	18,00	0,00	100%	18,00	18,00	0,00
	IKEA Material Hoteleiro CAE VVD	2023	567,00	0,00	100%	567,00	567,00	0,00
	Frigorífico - José Domingues Araújo	2023	463,00	0,00	25%	115,75	115,75	347,25
	IKEA - Mobiliário Cáritas Jovem	2023	661,50	0,00	25%	165,38	165,38	496,13
	<i>Soma</i>		<i>29 006,60</i>	<i>20 656,02</i>		<i>3 528,82</i>	<i>24 184,84</i>	<i>4 821,75</i>
434	Equipamento de transporte		68 047,41	68 047,41		0,00	68 047,41	0,00
4341	Opel Combo 85-AQ-25	2005	17 250,00	17 250,00	25%	0,00	17 250,00	0,00
	Opel Vivaro 78-FJ-17	2008	18 800,00	18 800,00	25%	0,00	18 800,00	0,00
	Fiat Dobló 09-FU-27 (2015)	2016	3 000,00	3 000,00	25%	0,00	3 000,00	0,00
	Renault Megane Tourer 33-SZ-24	2017	24 997,41	24 997,41	25%	0,00	24 997,41	0,00
	Citroën Berlingo 84-HN-48	2018	4 000,00	4 000,00	25%	0,00	4 000,00	0,00
	<i>Soma</i>		<i>68 047,41</i>	<i>68 047,41</i>		<i>0,00</i>	<i>68 047,41</i>	<i>0,00</i>
435	Equipamento administrativo		39 444,42	33 098,26		2 120,41	35 218,67	4 225,74
4351	Samsung TV LCD Full-Hd LE32	2009	479,00	479,00	20%	0,00	479,00	0,00
	Servidor Fujitsu FSC TX100S2 X3430	2011	1 247,22	1 247,22	20%	0,00	1 247,22	0,00
	Aplicação de Atendimento Social	2011	1 720,09	1 720,09	33,33%	0,00	1 720,09	0,00
	Portatil HP CNU1451H3V	2011	1 105,77	1 105,77	20%	0,00	1 105,77	0,00
	10 uni. Int. de climatização Daikin FTX e	2013	16 150,00	16 150,00	12,50%	0,00	16 150,00	0,00
	3 uni. Ext. de climatização Daikin MXS	2015	612,54	612,54	33,33%	0,00	612,54	0,00
	Multifunções Kyocera M2035DN	2015	944,91	944,91	12,50%	0,00	944,91	0,00
	Mobiliário IKEA	2015	2 091,00	2 091,00	12,50%	0,00	2 091,00	0,00
	Ar Cond Baxi	2016	601,47	601,47	33,33%	0,00	601,47	0,00
	Multifunções Kyocera M2035DN	2017	963,10	963,10	100,00%	0,00	963,10	0,00
	Projektor OPTMA (2013)	2017	1 919,88	1 919,88	100,00%	0,00	1 919,88	0,00
	HP ProBook,LaserJet,Cannon PowerShot (2014)	2017	449,99	449,99	100,00%	0,00	449,99	0,00
	Projektor Video LGPB60G (2015)	2019	1 799,49	1 799,49	33,33%	0,00	1 799,49	0,00
	Portáteis Erudis	2020	4 018,41	3 013,80	25,00%	1 004,61	4 018,41	0,00
	Sistema de comunicações IP	2023	1 683,53	0,00	12,50%	210,44	210,44	1 473,09

	Fornecimento Instalação CABO	2023	1 506,75	0,00	12,50%	188,34	188,34	1 318,41
	Konica Minolta CAE Migrantes	2023	2 151,27	0,00	33,33%	717,02	717,02	1 434,25
	Soma		39 444,42	33 098,26		2 120,41	35 218,67	4 225,74
437	Outros ativos fixos tangíveis		37 926,05	37 926,05		0,00	37 926,05	0,00
4371	6 cadeiras de rodas 150/.	2006	900,00	900,00		0,00	900,00	0,00
	8 grades laterais 110€/.	2006	880,00	880,00		0,00	880,00	0,00
	5 camas hospitalares 275€/.	2006	1 375,00	1 375,00	14,28%	0,00	1 375,00	0,00
	5 colchões 60€/.	2006	300,00	300,00		0,00	300,00	0,00
	5 grades laterais 100€/.	2006	500,00	500,00	14,28%	0,00	500,00	0,00
	3 cadeiras de rodas 145€/.	2006	435,00	435,00		0,00	435,00	0,00
	3 cadeiras de rodas 145€/.	2006	435,00	435,00		0,00	435,00	0,00
	1 cabide	2006	9,80	9,80		0,00	9,80	0,00
	5 cadeiras de rodas 145€/.	2007	725,00	725,00		0,00	725,00	0,00
	10 camas hospitalares 275€/.	2007	2 750,00	2 750,00	14,28%	0,00	2 750,00	0,00
	10 colchões hospitalares 60€/.	2007	600,00	600,00		0,00	600,00	0,00
	7 grades laterais 85€/.	2007	595,00	595,00	14,28%	0,00	595,00	0,00
	4 canadianas 3,8€/.	2007	15,20	15,20		0,00	15,20	0,00
	1 banco de duche	2007	50,00	50,00		0,00	50,00	0,00
	1 apoio cad-perna direita	2007	58,00	58,00		0,00	58,00	0,00
	10 cadeiras de rodas 145€/.	2007	1 450,00	1 450,00		0,00	1 450,00	0,00
	4 camas hospitalares 280€/.	2008	1 120,00	1 120,00	14,28%	0,00	1 120,00	0,00
	4 colchões hospitalares 60€/.	2008	240,00	240,00		0,00	240,00	0,00
	4 grades laterais 90€/.	2008	360,00	360,00	14,28%	0,00	360,00	0,00
	20 cadeiras de rodas 145€/.	2008	2 900,00	2 900,00		0,00	2 900,00	0,00
	Aspirador Inox 1250w 20	2009	49,90	49,90		0,00	49,90	0,00
	6 grades laterais 72,50/.	2009	435,00	435,00	14,28%	0,00	435,00	0,00
	1 colchão hospitalar	2009	65,00	65,00		0,00	65,00	0,00
	Fritadeira Tefal FR 400831	2009	89,90	89,90		0,00	89,90	0,00
	Maq. Secar	2010	374,00	374,00	100%	0,00	374,00	0,00
	10 camas + colchão+grades	2010	5 000,00	5 000,00	16,66%	0,00	5 000,00	0,00
	Fritadeira a gas FMG15 15lts	2013	1 703,55	1 703,55	25,00%	0,00	1 703,55	0,00
	Maq Lavar roupa HOOVER DYN9124	2014	359,00	359,00	100,00%	0,00	359,00	0,00
	Sist. aquec. de águas com painéis solares	2016	9 706,42	9 706,42	8,00%	0,00	9 706,42	0,00
	Trituradora Industrial (2016)	2017	378,10	378,10	100,00%	0,00	378,10	0,00
	Fogão Junex 6201	2017	1 446,48	1 446,48	100,00%	0,00	1 446,48	0,00
	Fritadeira 15 LT gas c/móvel	2017	922,50	922,50	100,00%	0,00	922,50	0,00
	Extrator	2017	1 045,50	1 045,50	100,00%	0,00	1 045,50	0,00
	Carro c/Rodas	2017	196,80	196,80	100,00%	0,00	196,80	0,00
	Maquina Contar Moedas	2017	202,95	202,95	100,00%	0,00	202,95	0,00
		2019	252,95	252,95	100,00%	0,00	252,95	0,00
	Soma		37 926,05	37 926,05		0,00	37 926,05	0,00
	Total ativos fixos tangíveis		456 171,81	232 812,98		15 480,53	248 293,51	207 878,28

João
Am
[Signature]

RÉDITO

| Quantia de cada categoria significativa de rédito reconhecida durante o período incluindo o rédito proveniente de juros obtidos.

O rédito reconhecido no exercício findo a 31 de dezembro de 2023 e de 2022 apresenta a seguinte decomposição:

Rubricas	31/12/2023	31/12/2022
Réditos reconhecidos no período:		
Vendas de Bens		
Prestação de Serviços		
Ganhos por aumento de justo valor em investimentos financeiros		
Juros	41,77	883,35
Dividendos		

SUBSÍDIOS DO GOVERNO E APOIOS DO GOVERNO

[Handwritten signatures]

Os registos dos subsídios ocorreram conforme segue:

		APROVAÇÃO		ANOS ANTERIORES		ANO 2023	
		ANO	VALOR	EXECUTADO	RECONHECIDO	EXECUTADO	A RECONHECER
282	Proveitos diferidos						
2829	Subsídios para investimentos						
2829001	PROJETO 0328/TE/23	2023	14 687,64 €	-	-	4 406,29 €	10 281,35 €
2829002	PROJETO 033/CEI+/23	2023	15 566,04 €	-	-	4 669,81 €	10 896,23 €
2829003	PROJETO BIEqual E9G	2023	229 800,00 €	-	-	9 974,06 €	219 825,94 €
2829014	PROJETO B! ONE	2019	108 910,00 €	108 910,20 €	98 483,13 €	0,00 €	10 427,07 €
2829019	PO APMC 2020-2023	2020	27 628,54 €	17 798,84 €	4 721,48 €	3 399,69 €	6 952,41 €
2829020	PROJETO ESPAÇO IGUAL – 3.17	2019	119 996,39 €	106 722,08 €	49 721,84 €	34 945,05 €	10 171,77 €
2829021	PROJ PAC DO PO APMC 2020-2023	2019	13 462,15 €	0,00 €	0,00 €	9 879,30 €	3 582,85 €
2829025	PROJETO 019/CEI+/20	2020	4 739,16 €	2 624,64 €	1 421,75 €	3 317,41 €	0,00 €
2829029	PROJETO BIEQUAL - E8G	2021	117 600,00 €	58 198,40 €	58 198,40 €	54 470,45 €	65 620,19 €
2829030	MAKEBRAGA - CLDS4G	2021	600 000,00 €	372 992,09 €	447 449,22 €	0,00 €	177 210,66 €
2829033	APARTAMENTOS PARTILHADOS I e II	2022	175 950,00 €	0,00 €	0,00 €	44 160,00 €	91 310,00 €
2829035	PROJETO 026/CEI+/22	2022	14 359,68 €	4 307,90 €	4 307,90 €	10 051,78 €	0,00 €
2829036	CENTRO ACOLH. EMERGÊNCIA VVD	2022	483 747,23 €	128 343,23 €	49 362,77 €	355 404,00 €	0,00 €
2829037	EAT MIGRANTES	2023	418 500,00 €	0,00 €	0,00 €	351 000,00 €	67 500,00 €
	TOTAL		2 344 946,83 €	799 897,38 €	713 666,49 €	885 677,84 €	673 778,47 €

IMPOSTOS SOBRE O RENDIMENTO

A instituição está isenta de imposto sobre o rendimento, pelo que os impostos sobre o rendimento reconhecidos na Demonstração dos resultados dos exercícios findos em 31 de dezembro de 2023:

	Descrição	Valor
1	Resultado contabilístico do período (antes de impostos)	13 296,53
2	Imposto corrente	0,00
3	Imposto diferido	0,00
4	Imposto sobre o rendimento do período (4 = 2 + 3)	0,00
5	Tributações autónomas	0,00
6	Taxa efectiva de imposto sobre o rendimento [6 = (4 + 5) / 1 x 100]	

INSTRUMENTOS FINANCEIROS

POLÍTICAS CONTABILÍSTICAS

Ver principais políticas contabilísticas na página 38.

CATEGORIAS DE ATIVOS E PASSIVOS FINANCEIROS

Quantia escriturada de cada uma das categorias de ativos e passivos financeiros, no total e para cada um dos tipos significativos de ativos e passivos financeiros de entre cada categoria.

Ativos financeiros mensurados ao justo valor por contrapartida em resultados

Ativos financeiros mensurados ao custo amortizado menos imparidade

Instrumentos de capital próprio mensurado ao custo

Passivos financeiros mensurados ao justo valor por contrapartida em resultados;

Passivos financeiros mensurados ao custo amortizado

CLIENTES/ FORNECEDORES/ OUTRAS CONTAS A RECEBER E A PAGAR/ PESSOAL

Em 31 de dezembro de 2023 e 2022, a rubrica de Clientes/Fornecedores/Outras contas a receber e a pagar e Pessoal apresentava a seguinte decomposição:

Descrição	31/12/2023			31/12/2022		
	Corrente	Não corrente	Total	Corrente	Não corrente	Total
Ativos:						
Clientes			0,00			0,00
Sócios			0,00			0,00
Outros activos	905.527,46		905.527,46	1.142.681,48		1.142.681,48
Perdas por imparidade						
Total do Ativo	905.527,46	0,00	905.527,46	1.142.681,48	0,00	1.142.681,48
Passivos:						
Fornecedores	0,00		0,00	12.862,49		12.862,49
Sócios						
Outros passivos	248.586,69		248.586,69	271.928,70		271.928,70
Total do Passivo	248.586,69	0,00	248.586,69	284.791,19	0,00	284.791,19
Total líquido	656.940,77	0,00	656.940,77	857.890,29	0,00	857.890,29

ESTADO E OUTROS ENTES PÚBLICOS

Handwritten signature and initials in blue ink.

Em 31 de dezembro de 2023 e 2022, a rubrica de Estado e outros entes públicos apresentava a seguinte decomposição:

	31/12/2023			31/12/2022		
	Corrente	Não corrente	Total	Corrente	Não corrente	Total
Estado e outros entes públicos						
Ativos						
Imposto sobre o rendimento	1,39		1,39	103,36		103,36
Retenção de impostos sobre rendimentos			0,00			0,00
Imposto sobre o valor acrescentado			0,00			0,00
Outros impostos			0,00			0,00
Contribuições para a segurança social			0,00			0,00
Tributos das autarquias locais			0,00			0,00
Outras tributações			0,00			0,00
Total	1,39	0,00	1,39	103,36	0,00	103,36
Passivos						
Imposto sobre o rendimento			0,00			0,00
Retenção de impostos sobre rendimentos	3 822,00		3 822,00	2 877,26		2 877,26
Imposto sobre o valor acrescentado			0,00			0,00
Outros impostos			0,00			0,00
Contribuições para a segurança social	10 482,87		10 482,87	6 999,31		6 999,31
Tributos das autarquias locais			0,00			0,00
Total	14 304,87	0,00	14 304,87	9 876,57	0,00	9 876,57

FUNDOS PATRIMONIAIS

Em 31 de dezembro de 2023 e 2022, a rubrica de Fundos Patrimoniais apresentava a seguinte decomposição:

	31/12/2023	31/12/2022
FUNDOS PATRIMONIAIS		
FUNDOS	300.000,00	300.000,00
Ações (quotas) próprias		
Outros instrumentos de capital próprio		
Prémios de emissão		
Reservas legais		
Outras reservas	366.251,26	337.206,40
Resultados transitados	0,00	0,00
Ajustamentos em ativos financeiros		
Excedentes de revalorização		
Outras variações no capital próprio	5.823,87	5.823,87
Total	672.075,13	643.030,27

ATIVIDADES EXTRAORDINÁRIAS

FUNDO SOCIAL DIOCESANO - PARTILHAR COM ESPERANÇA (FSD)

Este instrumento de apoio às instituições/ grupos sociais da Diocese de Braga além de apoiar casos sociais, financiou mensalmente o trabalho da Assistente Social da instituição em 150,00€.

Este valor não é possível imputar à conta de custos "62683022 FSD – Fundo Social Diocesano" pois está englobado na conta "63 Gastos com Pessoal". Este facto provoca uma distorção negativa na conta 62683022, no valor de 1.500,00€.

PROGRAMAS E PROJETOS

Estes programas e projetos têm financiamentos públicos e são limitados no tempo. O financiamento aprovado e/ou adiantado provoca variações positivas nos resultados da Instituição, conforme a tabela seguinte.

Demonstração dos resultados por naturezas em 31 de dezembro de 2023

(ESNL)

Rendimentos e Gastos	Notas	ATIVIDADE EXTRAORDINÁRIAS														
		2023	ATIVIDADE SOCIAL	CANTINA SOCIAL	LABORATORIO	ESPAÇO FÍSICO	POAFM C	BIEQUAL EBG	BIEQUAL EBG	CEI+	CAE VVD	EAT MIGRANT ES	APART. PARTILHA DOS	BIONE	PROINFAN CIA	INCORPO RA
Vendas e serviços prestados		40.849,52	0,00	0,00	0,00	0,00	0,00	0,00	0,00	0,00	0,00	0,00	0,00	0,00	0,00	0,00
Subsídios, doações e legados à exploração		118.866,99	243.289,37	776,350	0,00	9.625,00	13.278,98	30.344,52	9.974,06	17.900,57	350.468,38	322.922,50	44.802,00	0,00	0,00	0,00
Variação nos inventários da produção		0,00	0,00	0,00	0,00	0,00	0,00	0,00	0,00	0,00	0,00	0,00	0,00	0,00	0,00	0,00
Trabalho para a própria entidade		0,00	0,00	0,00	0,00	0,00	0,00	0,00	0,00	0,00	0,00	0,00	0,00	0,00	0,00	0,00
Custo das mercadorias vendidas e das matérias consumidas		0,00	0,00	0,00	0,00	0,00	0,00	0,00	0,00	0,00	0,00	0,00	0,00	0,00	0,00	0,00
Fornecimentos e serviços externos		-897.845,60	-85.992,62	-64.893,28	-10.989,98	-2.944,43	-3.000,00	-6.719,33	-640,59	-511,35	-177.323,69	-254.858,18	-8.666,87	0,00	0,00	0,00
Gastos com o pessoal		-996.040,92	-88.384,73	-13.247,71	-916.601,1	-33.822,05	-8.483,10	-24.208,13	-9.333,48	-8.774,89	-98.372,67	-19.022,19	-28.679,18	0,00	-18.43,62	-22.20
Ajustamentos de inventários (perdas/reversões)		0,00	0,00	0,00	0,00	0,00	0,00	0,00	0,00	0,00	0,00	0,00	0,00	0,00	0,00	0,00
Imparidade de dívidas a receber (perdas/reversões)		0,00	0,00	0,00	0,00	0,00	0,00	0,00	0,00	0,00	0,00	0,00	0,00	0,00	0,00	0,00
Provisões (aumentos/reduções)		0,00	0,00	0,00	0,00	0,00	0,00	0,00	0,00	0,00	0,00	0,00	0,00	0,00	0,00	0,00
Provisões específicas (aumentos/reduções)		0,00	0,00	0,00	0,00	0,00	0,00	0,00	0,00	0,00	0,00	0,00	0,00	0,00	0,00	0,00
Outras imparidades (perdas/reversões)		0,00	0,00	0,00	0,00	0,00	0,00	0,00	0,00	0,00	0,00	0,00	0,00	0,00	0,00	0,00
Aumento/reduções de justo valor		0,00	0,00	0,00	0,00	0,00	0,00	0,00	0,00	0,00	0,00	0,00	0,00	0,00	0,00	0,00
Outros rendimentos		85.803,84	85.803,84	0,00	0,00	0,00	0,00	0,00	0,00	0,00	0,00	0,00	0,00	0,00	0,00	0,00
Outros gastos		-23.278,83	-23.278,83	0,00	-3,39	-3,39	0,00	0,00	0,00	0,00	0,00	0,00	0,00	0,00	0,00	0,00
Resultado antes de depreciações, gastos de financiamento e impostos		28.657,00	154.658,1	-627,47	-10.298,38	-26.484,87	-9.842,11	8,56	-0,01	-1.788,57	14.786,02	14.041,43	6.813,94	0,00	-8.264,80	-1.508,55
Gastos / reversões de depreciação e de amortização		-8.480,53	-11.380,05	-1.107,01	0,00	0,00	0,00	0,00	0,00	0,00	-1.254,97	-1.728,50	0,00	0,00	0,00	0,00
Resultado operacional (antes de gastos de financiamento e impostos)		19.176,47	140.075,76	-1.734,48	-10.298,38	-26.484,87	-9.842,11	8,56	-0,01	-1.788,57	13.531,05	12.312,93	6.813,94	0,00	-8.264,80	-1.508,55
Juros e rendimentos similares obtidos		4.177	4.177	0,00	0,00	0,00	0,00	0,00	0,00	0,00	0,00	0,00	0,00	0,00	0,00	0,00
Juros e gastos similares suportados		0,00	0,00	0,00	0,00	0,00	0,00	0,00	0,00	0,00	0,00	0,00	0,00	0,00	0,00	0,00
Resultado antes de impostos		19.176,47	140.075,76	-1.734,48	-10.298,38	-26.484,87	-9.842,11	8,56	-0,01	-1.788,57	13.531,05	12.312,93	6.813,94	0,00	-8.264,80	-1.508,55
Impostos sobre o rendimento do período		0,00	0,00	0,00	0,00	0,00	0,00	0,00	0,00	0,00	0,00	0,00	0,00	0,00	0,00	0,00
Resultado líquido do período		19.176,47	140.075,76	-1.734,48	-10.298,38	-26.484,87	-9.842,11	8,56	-0,01	-1.788,57	13.531,05	12.312,93	6.813,94	0,00	-8.264,80	-1.508,55

NOTAS DA DIREÇÃO

Dos saldos bancários que existem na Instituição, e que estão descritos no Balanço, a Direção gostaria de fazer os seguintes esclarecimentos, relativamente à consignação de verbas para determinados fins.


FUNDOS

Existem na Instituição verbas alocadas para fins específicos.

20.000,00€ para um projeto inicialmente chamado de “Casa Alavanca”, a concretizar na área da igualdade de género, foi utilizada na requalificação do novo espaço de escritórios e da Cáritas Jovem, denominado Espaço Santa Margarida, na rua de Santa Margarida, 2A, 3º Direito.

5.000,00€ a concretizar na área da igualdade de género - Dream Box.

Fundos de apoio à Emergência Social que decorreram de duas campanhas: o Campanha 10 Milhões de Estrelas - Um Gesto pela Paz de 2019, para apoio às despesas com saúde, que no final do mês de abril de 2023 esgotou a verba ainda disponível, tendo os gastos sido distribuídos da seguinte forma:

		FUNDO 10ME19 2020					
		Valor Inicial	14 038,77 €		Valor Transitado	14 038,77 €	
MÊS	MEDICAMENTOS	SAÚDE	VALOR MENSAL ATUAL	VALOR ASSUMIDO CÁRITAS	VALOR MÁXIMO MENSAL INICIAL	VALOR MENSAL GASTO FUNDO 10ME19	RESTANTE
Janeiro	0,00	0,00	14 038,77	0,00	0,00	0,00	12 527,35 €
Fevereiro	0,00	0,00	14 038,77	0,00	0,00	0,00	
Março	0,00	0,00	14 038,77	0,00	0,00	0,00	
Abril	0,00	0,00	14 038,77	0,00	0,00	0,00	
Maió	0,00	0,00	14 038,77	0,00	0,00	0,00	
Junho	0,00	0,00	14 038,77	0,00	0,00	0,00	
Julho	0,00	0,00	14 038,77	0,00	0,00	0,00	
Agosto	0,00	0,00	14 038,77	0,00	0,00	0,00	
Setembro	363,35	0,00	13 675,42	0,00	1 403,88	363,35	
Outubro	131,53	0,00	13 543,89	0,00	1 367,54	131,53	
Novembro	605,30	0,00	12 938,59	0,00	1 354,39	605,30	
Dezembro	411,24	0,00	12 527,35	0,00	1 293,86	411,24	

Valor Inicial 14 038,77 €

Valor Transitado 12 527,35 €

MÊS	MEDICAMENTOS	SAÚDE	VALOR MENSAL ATUAL	VALOR ASSUMIDO CÁRITAS	VALOR MÁXIMO MENSAL INICIAL	VALOR MENSAL GASTO FUNDO 10ME19	RESTANTE
Janeiro	645,94	25,80	11 855,61	0,00	1 252,74	671,74	5 203,72 €
Fevereiro	438,42	169,70	11 247,49	0,00	1 185,56	608,12	
Março	655,35	0,00	10 592,14	0,00	1 124,75	655,35	
Abril	792,71	0,00	9 799,43	0,00	1 059,21	792,71	
Mai	983,47	24,50	8 791,46	0,00	979,94	1 007,97	
Junho	323,75	0,00	8 467,71	0,00	879,15	323,75	
Julho	923,14	0,00	7 544,57	0,00	846,77	923,14	
Agosto	718,78	183,00	6 642,79	0,00	754,46	901,78	
Setembro	433,46	0,00	6 209,33	0,00	664,28	433,46	
Outubro	418,01	0,00	5 791,32	0,00	620,93	418,01	
Novembro	349,04	20,00	5 422,28	0,00	579,13	369,04	
Dezembro	218,56	0,00	5 203,72	0,00	542,23	218,56	

Valor Inicial 14 038,77 €

Valor Transitado 5 203,72 €

MÊS	MEDICAMENTOS	SAÚDE	VALOR MENSAL ATUAL	VALOR ASSUMIDO CÁRITAS	VALOR MÁXIMO MENSAL INICIAL	VALOR MENSAL GASTO FUNDO 10ME19	RESTANTE
Janeiro	540,12	35,97	4 627,63	0,00	520,37	576,09	1 230,66 €
Fevereiro	171,10	42,45	4 414,08	0,00	462,76	213,55	
Março	449,20	0,00	3 964,88	0,00	441,41	449,20	
Abril	195,15	0,00	3 769,73	0,00	396,49	195,15	
Mai	340,93	0,00	3 428,80	0,00	376,97	340,93	
Junho	120,22	18,56	3 290,02	0,00	342,88	138,78	
Julho	298,55	45,00	2 946,47	0,00	329,00	343,55	
Agosto	631,72	0,00	2 314,75	0,00	294,65	631,72	
Setembro	303,58	0,00	2 011,17	0,00	231,48	303,58	
Outubro	133,24	0,00	1 877,93	0,00	201,12	133,24	
Novembro	214,74	20,00	1 643,19	0,00	187,79	234,74	
Dezembro	387,53	25,00	1 230,66	0,00	164,32	412,53	

Valor Inicial 14 038,77 €

Valor Transitado 1 230,66 €


MÊS	MEDICAMENTOS	SAÚDE	VALOR MENSAL ATUAL	VALOR ASSUMIDO CÁRITAS	VALOR MÁXIMO MENSAL INICIAL	VALOR MENSAL GASTO FUNDO 10ME19	RESTANTE
Janeiro	415,54	47,25	767,87	0,00	123,07	462,79	0,00 €
Fevereiro	347,60	0,00	420,27	0,00	76,79	347,60	
Março	306,23	0,00	114,04	0,00	42,03	306,23	
Abril	132,82	0,00	-18,78	18,78	11,40	114,04	
Mai			-18,78	0,00	-1,88	0,00	
Junho			-18,78	0,00	-1,88	0,00	
Julho			-18,78	0,00	-1,88	0,00	
Agosto			-18,78	0,00	-1,88	0,00	
Setembro			-18,78	0,00	-1,88	0,00	
Outubro			-18,78	0,00	-1,88	0,00	
Novembro			-18,78	0,00	-1,88	0,00	
Dezembro			-18,78	0,00	-1,88	0,00	

Campanha 10 Milhões de Estrelas - Um Gesto pela Paz de 2020, para apoio às despesas com apoios da Ação Social, que no final do ano tinha uma verba de 553,80 €.

*José
Diniz
[Signature]*

EMPRÉSTIMO A PROJETOS COM FINANCIAMENTO PÚBLICO

Na data de 31 de dezembro de 2023 a Instituição tinha emprestados 157.741,31€, a 6 projetos diferentes. Este valor estava emprestado a projetos para permitir que o projeto se desenvolva e que as datas dos respetivos cronogramas sejam respeitadas, enquanto não há lugar a adiantamentos ou pagamentos por parte da entidade gestora do programa a que o projeto pertence.



Ano: 2023

DEPRECIAÇÕES

Rubricas	Saldo inicial	Reforço	Regularizações	Saldo final
ATIVOS INTANGÍVEIS	0,00	0,00	0,00	0,00
	0,00	0,00	0,00	0,00
ATIVOS FIXOS TANGÍVEIS				
Terrenos e recursos naturais	0,00	0,00	0,00	0,00
Edifícios e outras construções	73 085,24	9 831,30	0,00	82 916,54
Equipamento básico	20 655,98	3 528,82	0,00	24 184,80
Equipamento de transporte	68 047,41	0,00	0,00	68 047,41
Equipamento administrativo	33 098,26	2 120,41	0,00	35 218,67
Outras Ativos Fixos Tangíveis	37 926,1	0,00	0,00	37 926,05
	232 812,94	15 480,53	0,00	248 293,47
Investimentos financeiros				
Participações de capital	0,00	0,00	0,00	0,00
Obrigações e títulos participação	0,00	0,00	0,00	0,00
Empréstimos de financiamento	0,00	0,00	0,00	0,00
Investimentos em imóveis	0,00	0,00	0,00	0,00
Outras aplicações financeiras	0,00	0,00	0,00	0,00
	0,00	0,00	0,00	0,00

INSTITUIÇÃO: CARITAS ARQUIDIOCESANA DE BRAGA

Banco: BPI **Conta nº:** 3-0277977-000-001

Reconciliação bancária referente a 31/dez/23

Saldo do extracto bancário 287 915,15


Cheques em trânsito		
Nº.	Data	Valor
Total		0,00 (-) 0,00

Depósitos em trânsito		
Descrição	Data	Valor
Total		0,00 (+) 0,00

Outras operações a adicionar		
Descrição	Data	Valor
Total		0,00 (+) 0,00

Outras operações a subtrair		
Descrição	Data	Valor
Total		0,00 (-) 0,00

Saldo segundo o Razão 287 915,15 = 287 915,15

Preparado por:  Data ___/___/___ Aprovado por: _____ Data ___/___/___

J. Ant. P. Silva

INSTITUIÇÃO: **CARITAS ARQUIDIOCESANA DE BRAGA**

Banco: **BPI** Conta n.º: **3-0277977-000-002**

Reconciliação bancária referente a **31/dez/23**

Saldo do extracto bancário **391,07**


Cheques em trânsito		
N.º	Data	Valor
Total		0,00 (-) 0,00

Depósitos em trânsito		
Descrição	Data	Valor
Total		0,00 (+) 0,00

Outras operações a adicionar		
Descrição	Data	Valor
Total		0,00 (+) 0,00

Outras operações a subtrair		
Descrição	Data	Valor
Total		0,00 (-) 0,00

Saldo segundo o Razão **391,07 = 391,07**

Preparado por:  Data ___/___/___ Aprovado por: _____ Data ___/___/___

Handwritten signature

INSTITUIÇÃO: **CARITAS ARQUIDIOCESANA DE BRAGA**

Banco: **BPI** Conta n.º: **3-0277977-000-009**

Reconciliação bancária referente a **31/dez/23**

Saldo do extracto bancário **0,00**

Cheques em trânsito

N.º	Data	Valor
Total		
		0,00 (-) 0,00

Depósitos em trânsito

Descrição	Data	Valor
Total		
		0,00 (+) 0,00


Outras operações a adicionar

Descrição	Data	Valor
Total		
		0,00 (+) 0,00

Outras operações a subtrair

Descrição	Data	Valor
Total		
		0,00 (-) 0,00

Saldo segundo o Razão **0,00 = 0,00**

Preparado por:  Data ___/___/___ Aprovado por: _____ Data ___/___/___

Handwritten signature

INSTITUIÇÃO: **CARITAS ARQUIDIOCESANA DE BRAGA**

Banco: **BIC** Conta n°: **3842728.10.001**

Reconciliação bancária referente a **31/dez/23**

Saldo do extracto bancário **0,00**

Cheques em trânsito

N°.	Data	Valor
Total		
		0,00 (-) 0,00

Depósitos em trânsito

Descrição	Data	Valor
Total		
		0,00 (+) 0,00


Outras operações a adicionar

Descrição	Data	Valor
Total		
		0,00 (+) 0,00

Outras operações a subtrair

Descrição	Data	Valor
Total		
		0,00 (-) 0,00

Saldo segundo o Razão **0,00 = 0,00**

Preparado por:  Data ___/___/___ Aprovado por: _____ Data ___/___/___

INSTITUIÇÃO: **CARITAS ARQUIDIOCESANA DE BRAGA**

Banco: **MONTEPIO** Conta n.º: **119-10.003130.9**

Reconciliação bancária referente a **31/dez/23**

Handwritten signature

Saldo do extracto bancário **48 273,52**

Cheques em trânsito

N.º	Data	Valor
Total		
		0,00 (-) 0,00

Depósitos em trânsito

Descrição	Data	Valor
Total		
		0,00 (+) 0,00

Outras operações a adicionar

Descrição	Data	Valor
Total		
		0,00 (+) 0,00

Outras operações a subtrair

Descrição	Data	Valor
Total		
		0,00 (-) 0,00

Saldo segundo o Razão **48 273,52 = 48 273,52**

Preparado por: *[Signature]* Data ___/___/___ Aprovado por: _____ Data ___/___/___

INSTITUIÇÃO: **CARITAS ARQUIDIOCESANA DE BRAGA**

Banco: **BPI** Conta nº. **3.0277977.000.008**

Reconciliação bancária referente a **31/dez/23**

Saldo do extracto bancário **75,07**

Cheques em trânsito

Nº.	Data	Valor
		RB 1210.pdf
Total		0,00 (-) 0,00

Depósitos em trânsito

Descrição	Data	Valor
Total		0,00 (+) 0,00


Outras operações a adicionar

Descrição	Data	Valor
Total		0,00 (+) 0,00

Outras operações a subtrair

Descrição	Data	Valor
Total		0,00 (-) 0,00

Saldo segundo o Razão **75,07 = 75,07**

Preparado por:  Data ___/___/___ Aprovado por: _____ Data ___/___/___

INSTITUIÇÃO: **CARITAS ARQUIDIOCESANA DE BRAGA**

Banco: **Santander**

Conta n.º: **0003.47555966020**

Reconciliação bancária referente a

31/dez/23

Saldo do extracto bancário **565,78**

Cheques em trânsito

N.º	Data	Valor
Total		
		0,00 (-) 0,00

Depósitos em trânsito

Descrição	Data	Valor
Total		
		0,00 (+) 0,00

Outras operações a adicionar

Descrição	Data	Valor
Total		
		0,00 (+) 0,00

Outras operações a subtrair

Descrição	Data	Valor
Total		
		0,00 (-) 0,00

Saldo segundo o Razão **565,78 = 565,78**

Preparado por:  Data ___/___/___ Aprovado por: _____ Data ___/___/___




INSTITUIÇÃO: **CARITAS ARQUIDIOCESANA DE BRAGA**

Banco: **BPI** Conta n°: **3.0277977.000.010**

Reconciliação bancária referente a **31/dez/23**

Handwritten signature

Saldo do extracto bancário **7 159,72**

Cheques em trânsito

N°.	Data	Valor
Total		
		0,00 (-) 0,00

Depósitos em trânsito

Descrição	Data	Valor
Total		
		0,00 (+) 0,00

Outras operações a adicionar

Descrição	Data	Valor
Total		
		0,00 (+) 0,00

Outras operações a subtrair

Descrição	Data	Valor
Total		
		0,00 (-) 0,00

Saldo segundo o Razão **7 159,72 = 7 159,72**

Preparado por: *[Signature]* Data ___/___/___ Aprovado por: _____ Data ___/___/___

INSTITUIÇÃO: CARITAS ARQUIDIOCESANA DE BRAGA

Banco: BPI **Conta n.º:** 3.0277977.000.012

Reconciliação bancária referente a **31/dez/23**

Saldo do extracto bancário 1 326,91

Cheques em trânsito			
N.º	Data	Valor	
Total			0,00 (-) 0,00

Depósitos em trânsito		
Descrição	Data	Valor
Total		0,00 (+) 0,00

Outras operações a adicionar		
Descrição	Data	Valor
Total		0,00 (+) 0,00

Outras operações a subtrair		
Descrição	Data	Valor
Total		0,00 (-) 0,00

Saldo segundo o Razão 1 326,91 = **1 326,91**

Preparado por: _____ Data __/__/__ Aprovado por: _____ Data __/__/__

pas
Amj

[Handwritten signature]

INSTITUIÇÃO: **CARITAS ARQUIDIOCESANA DE BRAGA**

Banco: **BPI** Conta nº. **3.0277977.000.013**

Reconciliação bancária referente a **31/dez/23**

Saldo do extracto bancário **0,00**

Cheques em trânsito

Nº.	Data	Valor
Total		
		0,00 (-) 0,00

Depósitos em trânsito

Descrição	Data	Valor
Total		
		0,00 (+) 0,0


Outras operações a adicionar

Descrição	Data	Valor
Total		
		0,00 (+) 0,00

Outras operações a subtrair

Descrição	Data	Valor
Total		
		0,00 (-) 0,00

Saldo segundo o Razão **0,00 = 0,00**

Preparado por:  Data ___/___/___ Aprovado por: _____ Data ___/___/___



Balancete Razão (Acumulado até Dezembro) - 2023

Valores em EUR

Lançamento: <TODOS>

Data Contab.: 31-15-2023

Conta	Descrição	Mov. Débito	Mov. Crédito	Saldo Débito	Saldo Crédito
11	Caixa	303 345,99	299 121,53	4 224,46	0,00
12	Depósitos à ordem	1 725 030,52	1 379 323,30	345 707,22	0,00
13	Outros depósitos bancários	126 700,50	6,20	126 694,30	0,00
	Soma Líquida	2 155 077,01	1 678 451,03	476 625,98	0,00
21	Clientes e utentes	40 849,52	40 849,52	0,00	0,00
22	Fornecedores	484 540,63	484 540,63	0,00	0,00
23	Pessoal	386 019,81	385 923,75	96,06	0,00
24	Estado e outros entes públicos	183 978,37	198 281,85	0,00	14 303,48
27	Outras contas a receber e a pagar	1 872 683,01	1 215 838,30	656 844,71	0,00
28	Diferimentos	382 248,22	1 025 682,17	0,00	643 433,95
	Soma Líquida	3 350 319,56	3 351 116,22	656 940,77	657 737,43
41	Investimentos financeiros	2 372,48	708,44	1 664,04	0,00
43	Ativos fixos tangíveis	655 285,89	447 485,88	207 800,01	0,00
	Soma Líquida	657 658,37	448 194,32	209 464,05	0,00
51	Fundos	0,00	300 000,00	0,00	300 000,00
55	Reservas	57 458,95	423 710,21	0,00	366 251,26
59	Outras variações nos fundos patrimoniais	0,00	5 823,87	0,00	5 823,87
	Soma Líquida	57 458,95	729 534,08	0,00	672 075,13
62	Fornecimentos e serviços externos	698 023,20	177,60	697 845,60	0,00
63	Gastos com o pessoal	661 904,53	65 863,61	596 040,92	0,00
64	Gastos de depreciação e de amortização	15 480,53	0,00	15 480,53	0,00
68	Outros gastos e perdas	23 276,83	0,00	23 276,83	0,00
	Soma Líquida	1 398 685,09	66 041,21	1 332 643,88	0,00
72	Prestações de serviços	0,00	40 849,52	0,00	40 849,52
75	Subsídios, doações e legados à exploração	77,77	1 119 244,76	0,00	1 119 166,99
78	Outros rendimentos e ganhos	0,00	185 803,84	0,00	185 803,84
79	Juros, dividendos e outros rendimentos similares	0,00	41,77	0,00	41,77
	Soma Líquida	77,77	1 345 939,89	0,00	1 345 862,12
81	Resultado líquido do período	29 044,86	29 044,86	0,00	0,00
	Soma Líquida	29 044,86	29 044,86	0,00	0,00
	Soma Líquida	7 648 321,61	7 648 321,61	2 675 674,68	2 675 674,68

Balancete Razão (Acumulado até Regularizações) - 2023

Valores em EUR

Lançamento: <TODOS>

Data Contab.: 31-15-2023

Conta	Descrição	Mov. Débito	Mov. Crédito	Saldo Débito	Saldo Crédito
11	Caixa	303 345,99	299 121,53	4 224,46	0,00
12	Depósitos à ordem	1 725 030,52	1 379 323,30	345 707,22	0,00
13	Outros depósitos bancários	126 700,50	6,20	126 694,30	0,00
	Soma Líquida	2 155 077,01	1 678 451,03	476 625,98	0,00
21	Cientes e utentes	40 849,52	40 849,52	0,00	0,00
22	Fornecedores	484 540,63	484 540,63	0,00	0,00
23	Pessoal	386 019,81	385 923,75	96,06	0,00
24	Estado e outros entes públicos	183 978,37	198 281,85	0,00	14 303,48
27	Outras contas a receber e a pagar	1 872 683,01	1 215 838,30	656 844,71	0,00
28	Diferimentos	382 248,22	1 025 682,17	0,00	643 433,95
	Soma Líquida	3 350 319,56	3 351 116,22	656 940,77	657 737,43
41	Investimentos financeiros	2 372,48	708,44	1 664,04	0,00
43	Ativos fixos tangíveis	655 285,89	447 485,88	207 800,01	0,00
	Soma Líquida	657 658,37	448 194,32	209 464,05	0,00
51	Fundos	0,00	300 000,00	0,00	300 000,00
55	Reservas	57 458,95	423 710,21	0,00	366 251,26
59	Outras variações nos fundos patrimoniais	0,00	5 823,87	0,00	5 823,87
	Soma Líquida	57 458,95	729 534,08	0,00	672 075,13
62	Fornecimentos e serviços externos	698 023,20	177,60	697 845,60	0,00
63	Gastos com o pessoal	661 904,53	65 863,61	596 040,92	0,00
64	Gastos de depreciação e de amortização	15 480,53	0,00	15 480,53	0,00
68	Outros gastos e perdas	23 276,83	0,00	23 276,83	0,00
	Soma Líquida	1 398 685,09	66 041,21	1 332 643,88	0,00
72	Prestações de serviços	0,00	40 849,52	0,00	40 849,52
75	Subsídios, doações e legados à exploração	77,77	1 119 244,76	0,00	1 119 166,99
78	Outros rendimentos e ganhos	0,00	185 803,84	0,00	185 803,84
79	Juros, dividendos e outros rendimentos similares	0,00	41,77	0,00	41,77
	Soma Líquida	77,77	1 345 939,89	0,00	1 345 862,12
81	Resultado líquido do período	29 044,86	29 044,86	0,00	0,00
	Soma Líquida	29 044,86	29 044,86	0,00	0,00
	Soma Líquida	7 648 321,61	7 648 321,61	2 675 674,68	2 675 674,68

Balancete Razão (Acumulado até Fim) - 2023

Valores em EUR

Lançamento: <TODOS>

Data Contab. : 31-15-2023

Conta	Descrição	Mov. Débito	Mov. Crédito	Saldo Débito	Saldo Crédito
11	Caixa	303 345,99	299 121,53	4 224,46	0,00
12	Depósitos à ordem	1 725 030,52	1 379 323,30	345 707,22	0,00
13	Outros depósitos bancários	126 700,50	6,20	126 694,30	0,00
	Soma Líquida	2 155 077,01	1 678 451,03	476 625,98	0,00
21	Cientes e utentes	40 849,52	40 849,52	0,00	0,00
22	Fornecedores	484 540,63	484 540,63	0,00	0,00
23	Pessoal	386 019,81	385 923,75	96,06	0,00
24	Estado e outros entes públicos	183 981,15	198 284,63	0,00	14 303,48
27	Outras contas a receber e a pagar	1 872 683,01	1 215 838,30	656 844,71	0,00
28	Diferimentos	382 248,22	1 025 682,17	0,00	643 433,95
	Soma Líquida	3 350 322,34	3 351 119,00	656 940,77	657 737,43
41	Investimentos financeiros	2 372,48	708,44	1 664,04	0,00
43	Ativos fixos tangíveis	655 285,89	447 485,88	207 800,01	0,00
	Soma Líquida	657 658,37	448 194,32	209 464,05	0,00
51	Fundos	0,00	300 000,00	0,00	300 000,00
55	Reservas	57 458,95	423 710,21	0,00	366 251,26
59	Outras variações nos fundos patrimoniais	0,00	5 823,87	0,00	5 823,87
	Soma Líquida	57 458,95	729 534,08	0,00	672 075,13
62	Fornecimentos e serviços externos	698 023,20	698 023,20	0,00	0,00
63	Gastos com o pessoal	661 904,53	661 904,53	0,00	0,00
64	Gastos de depreciação e de amortização	15 480,53	15 480,53	0,00	0,00
68	Outros gastos e perdas	23 276,83	23 276,83	0,00	0,00
	Soma Líquida	1 398 685,09	1 398 685,09	0,00	0,00
72	Prestações de serviços	40 849,52	40 849,52	0,00	0,00
75	Subsídios, doações e legados à exploração	1 119 244,76	1 119 244,76	0,00	0,00
78	Outros rendimentos e ganhos	185 803,84	185 803,84	0,00	0,00
79	Juros, dividendos e outros rendimentos similares	41,77	41,77	0,00	0,00
	Soma Líquida	1 345 939,89	1 345 939,89	0,00	0,00
81	Resultado líquido do período	1 374 906,98	1 388 125,22	0,00	13 218,24
	Soma Líquida	1 374 906,98	1 388 125,22	0,00	13 218,24
	Soma Líquida	10 340 048,63	10 340 048,63	1 343 030,80	1 343 030,80

Balancete Geral (Acumulado até Dezembro) - 2023

Lançamento: <TODOS>

Data Contab.: 31-12-2023

Conta	Descrição	Mov. Débito	Mov. Crédito	Saldo Débito	Valores em EUR	
					Saldo Débito	Saldo Crédito
11	Caixa	303 345,99	299 121,53	4 224,46		0,00
111	Caixa fixo	302 419,64	298 195,18	4 224,46		0,00
112	Caixa BIEqual	448,59	448,59	0,00		0,00
113	Caixa BIEqual E9G	477,76	477,76	0,00		0,00
	Soma Líquida	303 345,99	299 121,53	4 224,46		0,00
			Soma Saldos	4 224,46		0,00
12	Depósitos à ordem	1 725 030,52	1 379 323,30	345 707,22		0,00
1201	Banco BPI 3.0277977.000.001	1 320 829,73	1 032 914,58	287 915,15		0,00
1202	Banco BPI 3.0277977.000.002 BIONE	479,20	88,13	391,07		0,00
1203	Banco BPI 3.0277977.000.008 MAKE	226 550,35	226 475,28	75,07		0,00
1204	Banco BPI 3.0277977.000.010 BIEQU	60 498,06	53 338,34	7 159,72		0,00
1205	Banco BPI 3.0277977.000.012 ESPAÇ	67 687,96	66 361,05	1 326,91		0,00
1207	Banco MG 119-10.003130-9	48 273,52	0,00	48 273,52		0,00
1208	Banco SANTANDER 34755596602069	711,70	145,92	565,78		0,00
	Soma Líquida	1 725 030,52	1 379 323,30	345 707,22		0,00
			Soma Saldos	345 707,22		0,00
13	Outros depósitos bancários	126 700,50	6,20	126 694,30		0,00
131	Depósitos a prazo	126 700,50	6,20	126 694,30		0,00
13102	Banco BIC 728200.35	72 096,57	4,81	72 091,76		0,00
13103	Banco SANTANDER 00035057713902	54 603,93	1,39	54 602,54		0,00
	Soma Líquida	126 700,50	6,20	126 694,30		0,00
			Soma Saldos	126 694,30		0,00
21	Clientes e utentes	40 849,52	40 849,52	0,00		0,00
211	Clientes e utentes c/c	40 849,52	40 849,52	0,00		0,00
2111	Clientes gerais	40 849,52	40 849,52	0,00		0,00
21110001	Fundación Bancária "la Caixa"	40 849,52	40 849,52	0,00		0,00
	Soma Líquida	40 849,52	40 849,52	0,00		0,00
22	Fornecedores	484 540,63	484 540,63	0,00		0,00
221	Fornecedores c/c	484 540,63	484 540,63	0,00		0,00
2211	Fornecedores gerais	484 540,63	484 540,63	0,00		0,00
22111	Fornecedores - gr - mercado naciona	484 372,31	484 372,31	0,00		0,00
221110000	Fornecedor Indiferenciado	11 638,75	11 638,75	0,00		0,00
221110001	CEBRAMA BUSINESS CONSULTING, LDA	3 690,00	3 690,00	0,00		0,00
221110003	Farmácia Beatriz	4 091,38	4 091,38	0,00		0,00
221110004	Isabel Salgado Talhos	9 172,42	9 172,42	0,00		0,00
221110006	Ortigamar	14 120,13	14 120,13	0,00		0,00
221110007	Padaria de Dume Lda	3 819,08	3 819,08	0,00		0,00
221110008	Recheio - Cash & Carry S.A	21 724,84	21 724,84	0,00		0,00
221110016	Criscópias Papelaria, Unipessoal Lda	12,50	12,50	0,00		0,00
221110019	Cáritas Portuguesa - Atividade De Or	30 061,33	30 061,33	0,00		0,00
221110020	ERUDIS - INFORMÁTICA E MULTIMÉDIA	8 276,88	8 276,88	0,00		0,00
221110023	Nos Comunicações, S.a	918,85	918,85	0,00		0,00
221110024	Meo - Serviços De Comunicações E M	841,39	841,39	0,00		0,00
221110025	Ageas Portugal - Companhia De Segu	582,76	582,76	0,00		0,00
221110026	Specialpack - Embalagens E Consumi	5 034,72	5 034,72	0,00		0,00
221110028	G9telecom, S.a	649,26	649,26	0,00		0,00
221110029	Agere - Empresa De Águas Efluentes E	1 680,16	1 680,16	0,00		0,00
221110030	MEDIPINHEIROS - MEDIAÇÃO DE SEGU	101,05	101,05	0,00		0,00
221110031	Gandias-sociedade De Representaçõ	1 346,51	1 346,51	0,00		0,00
221110032	Ctt - Correios De Portugal S.a	650,29	650,29	0,00		0,00
221110033	Terroso & Matos, S.a	114,50	114,50	0,00		0,00
221110035	Via Verde Portugal - Gestão De Sistem	759,50	759,50	0,00		0,00
221110037	Farmácia Santa Casa Da Misericórdi	90,20	90,20	0,00		0,00
221110038	O Cheio-cheio, Comércio Vestuário L	39,54	39,54	0,00		0,00

Balancete Geral (Acumulado até Dezembro) - 2023

Lançamento: <TODOS>

Data Contab. : 31-12-2023

Conta	Descrição	Mov. Débito	Mov. Crédito	Valores em EUR	
				Saldo Débito	Saldo Crédito
221110039	Carvalho & Castro Lda	6 236,89	6 236,89	0,00	0,00
221110040	Vodafone Portugal - Comunicações P	157,61	157,61	0,00	0,00
221110042	Tania Manuela De Carvalho Pereira M	2 782,50	2 782,50	0,00	0,00
221110044	Amadeu Luis Fernandes Oliveira Per	819,00	819,00	0,00	0,00
221110045	Staples Portugal - Equipamento De E	40,66	40,66	0,00	0,00
221110050	Gestfire, Lda	93,80	93,80	0,00	0,00
221110052	Shadow Eulogy - Lda	267,00	267,00	0,00	0,00
221110053	Brincoiça - Armazem De Brinquedo	689,69	689,69	0,00	0,00
221110054	Milouriana - Confeitaria E Pastelaria	200,80	200,80	0,00	0,00
221110056	Casa Das Chaves	60,00	60,00	0,00	0,00
221110057	Continente Hipermercados, S.a	2 056,37	2 056,37	0,00	0,00
221110061	Acção Continua Sul, Lda	1 916,61	1 916,61	0,00	0,00
221110068	Tipografia Tadinense	191,88	191,88	0,00	0,00
221110069	Josué Pinto Silva	2 294,00	2 294,00	0,00	0,00
221110075	BCM Bricolage S.A.	1 122,34	1 122,34	0,00	0,00
221110079	IKEA PORTUGAL - Móveis e Decoração	5 246,93	5 246,93	0,00	0,00
221110080	TUB	225,50	225,50	0,00	0,00
221110081	Mercadona - Irmadona Supermercad	99,55	99,55	0,00	0,00
221110082	PRIO ENERGY, S.A.	70,39	70,39	0,00	0,00
221110083	Pingo Doce - Distribuição Alimentar	307,37	307,37	0,00	0,00
221110084	Banco BPI S.A.	378,25	378,25	0,00	0,00
221110085	Generali Seguros	4 774,59	4 774,59	0,00	0,00
221110086	CP - COMBOIOS DE PORTUGAL EPE	131,75	131,75	0,00	0,00
221110089	MUNICIPIO DE BRAGA	126,55	126,55	0,00	0,00
221110093	Rogério Poinhas, Unipessoal, Lda	5,00	5,00	0,00	0,00
221110097	Aquário - Comércio de Electrónica, S.	108,20	108,20	0,00	0,00
221110102	Farmácia Braga - Lopes Barata unupe	20,30	20,30	0,00	0,00
221110105	Worten - Equipamentos para o Lar, S	407,94	407,94	0,00	0,00
221110106	Sodibraga Supermercados Lda	1 672,12	1 672,12	0,00	0,00
221110107	Farmácia Santos da Cunha	44,91	44,91	0,00	0,00
221110109	Gespost	71,42	71,42	0,00	0,00
221110111	Mr. Pizza - Tamanha Delicia Unipesso	268,40	268,40	0,00	0,00
221110112	Fritempo Com. Equip. Frio e Ar Condi	362,36	362,36	0,00	0,00
221110116	José Domingues Araújo, Lda	1 881,01	1 881,01	0,00	0,00
221110117	Recauchutagem Ramoa, SA	4 629,19	4 629,19	0,00	0,00
221110119	Cabido da Sé	220,00	220,00	0,00	0,00
221110121	Jasmin em Flor	64,50	64,50	0,00	0,00
221110125	José Luís Araújo Marques	430,50	430,50	0,00	0,00
221110128	Victor Carlos Morgado Velloso	90,77	90,77	0,00	0,00
221110131	FlixBus Portugal, Unipessoal Lda	127,86	127,86	0,00	0,00
221110133	Bracril - Reclamos Luminosos, Lda	55,35	55,35	0,00	0,00
221110135	Lantana, Lda	1 525,20	1 525,20	0,00	0,00
221110137	Mercearia da Joana	630,00	630,00	0,00	0,00
221110138	L. L. S. - Comércio de Ferragens, Lda	43,20	43,20	0,00	0,00
221110151	KAISHI, UNIPESSOAL, LDA	93,93	93,93	0,00	0,00
221110153	Banco BIC Português, S.A.	4,81	4,81	0,00	0,00
221110156	Lusitania - Companhia de Seguros	1 365,05	1 365,05	0,00	0,00
221110157	Bouças, Morais & Fernandes	105,27	105,27	0,00	0,00
221110158	Joaquim Gomes Rodrigues e Filhos, L	50,20	50,20	0,00	0,00
221110159	Maria Alice Ferreira Lopes	29,50	29,50	0,00	0,00
221110160	Rede Expresso	547,78	547,78	0,00	0,00
221110161	Pichelaria dos Biscainhos	11,90	11,90	0,00	0,00
221110162	Drogalia, Lda	5,00	5,00	0,00	0,00
221110163	Companhia de Investimentos Hotele	138,56	138,56	0,00	0,00
221110164	Equiprint 2, Lda	490,16	490,16	0,00	0,00
221110165	Gavetaventura, Lda	72,00	72,00	0,00	0,00

Balancete Geral (Acumulado até Dezembro) - 2023

Lançamento: <TODOS>

Data Contab. : 31-12-2023

Conta	Descrição	Mov. Débito	Mov. Crédito	Saldo Débito	Valores em Euro	
					Saldo Débito	Saldo Crédito
221110166	Guimarponte Combustíveis, Lda	10,00	10,00	0,00		0,00
221110167	Inter Vila de Prado - Supermercados,	50,19	50,19	0,00		0,00
221110168	Rustikbalcony, Unipessoal, Lda	45,00	45,00	0,00		0,00
221110169	Manjar de Braga	84,00	84,00	0,00		0,00
221110170	Cooperativa de Solidariedade Social	1 435,66	1 435,66	0,00		0,00
221110171	Terapia Palatu Esq. Temp - Rest. Unip	45,00	45,00	0,00		0,00
221110172	Fábula Astuta, Lda	2 431,26	2 431,26	0,00		0,00
221110173	Centroquímica - Soc de Produtos Qui	6 424,73	6 424,73	0,00		0,00
221110174	João Tiago Delgado, Unipessoal Lda	7 365,05	7 365,05	0,00		0,00
221110175	João Correia Unipessoal Lda	84,70	84,70	0,00		0,00
221110176	Rom Lisboa, Actividades Hoteleiras,	17,28	17,28	0,00		0,00
221110177	Hoteis do Bom Jesus, S.A.	161 440,00	161 440,00	0,00		0,00
221110178	Dinâmicapolis, Unipessoal, Lda	37 469,92	37 469,92	0,00		0,00
221110179	Caravelas 2000 - Agência de Viagem	1 070,48	1 070,48	0,00		0,00
221110180	Airton Costa Maia	745,00	745,00	0,00		0,00
221110181	João José de Sousa Leite	490,00	490,00	0,00		0,00
221110182	Grafibraga - Artes Gráficas Lda	338,25	338,25	0,00		0,00
221110183	Bragahabit - Empresa Municipal de H	82,50	82,50	0,00		0,00
221110184	Sintese Binária - Eng e Sist de informa	246,00	246,00	0,00		0,00
221110185	WAPA - Wide Angle Photographic	143,49	143,49	0,00		0,00
221110186	FNAC Portugal	8,99	8,99	0,00		0,00
221110187	Maria Filomena A. V. C. Silva	48,15	48,15	0,00		0,00
221110188	SC3 - Santos da Cunha 3 Gas Lda	63,10	63,10	0,00		0,00
221110189	Manuela S. Araújo - Lavandaria Unip	1 507,65	1 507,65	0,00		0,00
221110190	Pedro Miguel Vieira Monteiro de Sou	100,00	100,00	0,00		0,00
221110191	Maria Fernanda P S A Gomes dos San	29,29	29,29	0,00		0,00
221110192	Gold Energy	255,19	255,19	0,00		0,00
221110193	EDP Comercial - Comercialização de	10 972,36	10 972,36	0,00		0,00
221110194	Alfinvest , Lda	98,40	98,40	0,00		0,00
221110195	Endesa Energia S.A - sucursal em por	139,53	139,53	0,00		0,00
221110196	Centro de Apoio Tecnológico à Indust	79,95	79,95	0,00		0,00
221110197	Iberdrola Clientes Portugal, unipess	35,34	35,34	0,00		0,00
221110198	Irmãos Peixoto SA	34,44	34,44	0,00		0,00
221110199	Marcio Alexandre Oliveira Campos	1 869,00	1 869,00	0,00		0,00
221110200	MT5 - Gestão de Unidade Hoteleiras	68,30	68,30	0,00		0,00
221110201	Artur Augusto Carvalho Moura de Ma	1 050,00	1 050,00	0,00		0,00
221110202	Associação Académica da Universida	926,60	926,60	0,00		0,00
221110203	Colégio São Caetano	27 040,00	27 040,00	0,00		0,00
221110204	Associação de S. Paulo	30 000,00	30 000,00	0,00		0,00
221110205	Belem 2 a 8 - Observatório de Sabore	131,00	131,00	0,00		0,00
221110206	LINF - Tecnologias de Informação, Un	1 506,75	1 506,75	0,00		0,00
221110207	Maria Jácome de Sousa Amorim Corr	493,39	493,39	0,00		0,00
221110208	Companhia de Seguros Allianz Portug	420,06	420,06	0,00		0,00
221110209	SELECOR Artes Gráficas Lda	184,50	184,50	0,00		0,00
221110210	COATL - Consultoria para o Desenvolv	401,79	401,79	0,00		0,00
221110211	ANIMAR - Assoc. Portuguesa para o D	545,90	545,90	0,00		0,00
221110212	Lino Manuel Moreira da Silva	150,00	150,00	0,00		0,00
221110213	José Manuel Rodrigues Lima Barbea	10,00	10,00	0,00		0,00
221110214	Nuno Ricardo da Costa Azevedo	250,00	250,00	0,00		0,00
221110215	Farmácia Cristal, Lda	20,76	20,76	0,00		0,00
221110216	Lojas Primark Portugal S.A.	22,70	22,70	0,00		0,00
221110217	José Virgílio Silva Loureiro	2 457,00	2 457,00	0,00		0,00
221110218	Restaurante Relento	85,60	85,60	0,00		0,00
221110219	João Silva Loureiro	2 394,00	2 394,00	0,00		0,00
221110220	José Filipe Ferreira Peixoto	354,24	354,24	0,00		0,00
221110221	Joana Patrícia Ribeiro Carneiro	4 725,00	4 725,00	0,00		0,00

Balancete Geral (Acumulado até Dezembro) - 2023

Lançamento: <TODOS>

Data Contab. : 31-12-2023

Conta	Descrição	Mov. Débito	Mov. Crédito	Valores em EUR	
				Saldo Débito	Saldo Crédito
221110222	Carla da Conceição Ferreira Azevedo	9 000,00	9 000,00	0,00	0,00
221110223	Fundação UNITATE	60,00	60,00	0,00	0,00
221110224	Jose Crispim Vieira	121,44	121,44	0,00	0,00
221110225	Consolata - Hotel, SA	349,00	349,00	0,00	0,00
221110226	Empresa Diário Do Minho	578,10	578,10	0,00	0,00
221110227	Farmácia Rodrigues - Márcia Santos	24,63	24,63	0,00	0,00
221110228	Cândida de Jesus Pereira Dias	25,00	25,00	0,00	0,00
221110229	José Antunes Estabelecimentos Hote	180,00	180,00	0,00	0,00
221110230	Santos da Cunha 6 - Logística e Trans	47,82	47,82	0,00	0,00
221110232	Orientação Saborosa - Unipessoal, S	94,30	94,30	0,00	0,00
221110233	Soc. Distribuição SA	8,40	8,40	0,00	0,00
221110234	F. A. Lima & Filhos, Lda	35,67	35,67	0,00	0,00
221110235	Beachbowling C. L.E. DIV. V. Lima, Lda	72,00	72,00	0,00	0,00
22112	Fornecedores - gr - mercado intracom	168,32	168,32	0,00	0,00
221120095	Baratoil Tuy, S. L.	168,32	168,32	0,00	0,00
	Soma Líquida	484 540,63	484 540,63	0,00	0,00
23	Pessoal	386 019,81	385 923,75	96,06	0,00
231	Remunerações a pagar	386 019,81	385 923,75	96,06	0,00
2312	Ao pessoal	386 019,81	385 923,75	96,06	0,00
2312001	Ao pessoal Cáritas	39 054,96	39 054,96	0,00	0,00
2312002	Ao pessoal MAKEBRAGA	59 512,47	59 512,47	0,00	0,00
2312003	Ao pessoal APARTAMENTOS PARTILHA	18 740,56	18 740,56	0,00	0,00
2312004	Ao pessoal Centro de Acolhimento d	107 505,51	107 409,45	96,06	0,00
2312005	Ao pessoal Refeitório Social	9 490,56	9 490,56	0,00	0,00
2312006	Ao pessoal PO APMC	13 988,72	13 988,72	0,00	0,00
2312007	Ao pessoal BIEqual	24 128,10	24 128,10	0,00	0,00
2312009	Ao pessoal Espaço Igual	21 200,86	21 200,86	0,00	0,00
2312010	Ao pessoal Incorpora	22 435,26	22 435,26	0,00	0,00
2312011	Ao pessoal Cei+	7 855,73	7 855,73	0,00	0,00
2312012	Ao pessoal CAE Migrantes	36 063,34	36 063,34	0,00	0,00
2312013	Ao pessoal Proinfância	12 453,38	12 453,38	0,00	0,00
2312014	Ao pessoal Projeto 0328/TE/23	13 590,36	13 590,36	0,00	0,00
	Soma Líquida	386 019,81	385 923,75	96,06	0,00
			Soma Saldos	96,06	0,00
24	Estado e outros entes públicos	183 978,37	198 281,85	0,00	14 303,48
241	Imposto sobre o rendimento	104,75	103,36	1,39	0,00
2412	IRC - retenção na fonte	104,75	103,36	1,39	0,00
24121	IRC - ret. fonte - juros bancários	104,75	103,36	1,39	0,00
242	Retenção de impostos sobre rendim	43 600,54	47 422,54	0,00	3 822,00
2421	Rir-trabalho dependente	40 149,42	42 656,42	0,00	2 507,00
24211	Rir-td-suj.pas.do continente	40 149,42	42 656,42	0,00	2 507,00
24211010	Rir-td-suj.pas.do continente Centro d	9 697,14	10 284,73	0,00	587,59
24211011	Rir-td-suj.pas.do continente CÁRITAS	2 150,10	2 637,30	0,00	487,20
24211012	Rir-td-suj.pas.do continente MAKEBR	9 338,00	9 338,00	0,00	0,00
24211013	Rir-td-suj.pas.do continente APARTA	2 472,80	2 633,40	0,00	160,60
24211014	Rir-td-suj.pas.do continente Refeitór	519,00	519,00	0,00	0,00
24211015	Rir-td-suj.pas.do continente PO APM	407,80	447,40	0,00	39,60
24211016	Rir-td-suj.pas.do continente BIEQUA	3 011,00	3 237,00	0,00	226,00
24211017	Rir-td-suj.pas.do continente INCORP	2 920,00	3 162,00	0,00	242,00
24211018	Rir-td-suj.pas.do continente Projeto	551,00	641,00	0,00	90,00
24211019	Rir-td-suj.pas.do continente ESPAÇO	3 334,28	3 558,69	0,00	224,41
24211020	Rir-td-suj.pas.do continente CAE Mig	3 432,30	3 693,90	0,00	261,60
24211021	Rir-td-suj.pas.do continente Proinfân	2 316,00	2 504,00	0,00	188,00
2422	Rir-rendimentos profissionais	1 451,12	1 766,12	0,00	315,00
24221	Rir-rp-suj.pas.do continente	1 451,12	1 766,12	0,00	315,00

Balancete Geral (Acumulado até Dezembro) - 2023

Lançamento: <TODOS>

Data Contab. : 31-15-2023

Conta	Descrição	Mov. Débito	Mov. Crédito	Saldo Débito	Valores em EUR	
					Saldo Débito	Saldo Crédito
2424	Rir-prediais	2 000,00	3 000,00	0,00		1 000,00
24241	Rir-prediais de suj.pas.em irs	2 000,00	3 000,00	0,00		1 000,00
242411	Rir-pd-irs-suj.pas.do continente	2 000,00	3 000,00	0,00		1 000,00
245	Contribuições para a Segurança Soci	140 273,08	150 755,95	0,00		10 482,87
2451	Segurança social	140 273,08	150 755,95	0,00		10 482,87
24511	Segurança social CARITAS	9 282,78	11 521,90	0,00		2 239,12
24512	Segurança social PROJETOS	109 771,79	115 652,06	0,00		5 880,27
245121	Segurança social MAKEBRAGA	26 454,78	26 454,78	0,00		0,00
245122	Segurança social APARTAMENTOS PAR	7 199,37	7 774,97	0,00		575,60
245123	Segurança social Centro de Acolhime	41 357,68	44 098,86	0,00		2 741,18
245124	Segurança social Refeitório Social	3 471,90	3 610,89	0,00		138,99
245125	Segurança social PO APMC	4 967,58	5 398,31	0,00		430,73
245126	Segurança social BIEQUAL	9 031,25	9 735,84	0,00		704,59
245127	Segurança social ESPAÇO IGUAL	8 487,16	9 089,66	0,00		602,50
245128	Segurança social BIONE	0,01	0,01	0,00		0,00
245129	Segurança social INCORPORA	8 802,06	9 488,74	0,00		686,68
245130	Segurança social CAE Migrantes	12 396,70	13 740,08	0,00		1 343,38
245131	Segurança social Proinfância	4 854,22	5 298,38	0,00		444,16
245133	Segurança Social Projeto 0328/TE/23	3 967,59	4 543,53	0,00		575,94
	Soma Líquida	183 978,37	198 281,85	0,00		14 303,48
			Soma Saldos	1,39		14 304,87
27	Outras contas a receber e a pagar	1 872 683,01	1 215 838,30	656 844,71		0,00
272	Devedores e credores por acréscimo	52 349,38	143 290,82	0,00		90 941,44
2722	Credores por acréscimos de gastos	52 349,38	143 290,82	0,00		90 941,44
27221	Credores p/ acresc. gastos - mercado	52 349,38	143 290,82	0,00		90 941,44
272212	Remunerações a liquidar	52 349,38	143 290,82	0,00		90 941,44
2722121	Remunerações a liquidar-anual	52 349,38	143 290,82	0,00		90 941,44
278	Outros devedores e credores	1 820 333,63	1 072 547,48	747 786,15		0,00
2781	Devedores diversos	1 819 336,88	1 072 547,48	746 789,40		0,00
27811	Devedores diversos - mercado nacio	1 819 336,88	1 072 547,48	746 789,40		0,00
27811902	Empréstimos entre contas bancárias	516 004,21	516 004,21	0,00		0,00
2781190200	Empréstimos BPI ct 001	183 541,45	341 282,76	0,00		157 741,31
2781190201	Empréstimos BPI ct 002 BIONE	25 503,08	0,00	25 503,08		0,00
2781190203	Empréstimos BPI ct 008 Makebraga	218 558,58	119 085,14	99 473,44		0,00
2781190205	Empréstimos BPI ct 010 BIEQUAL	29 884,25	20 823,57	9 060,68		0,00
2781190206	Empréstimos BPI ct 012	58 516,85	34 812,74	23 704,11		0,00
27811903	Cauções BMH	600,00	75,00	525,00		0,00
2781190401	Financiamento Projeto - 0328/TE/23	14 687,64	4 406,29	10 281,35		0,00
2781190402	Financiamento Projeto - 033/CEI+/23	15 566,04	4 669,81	10 896,23		0,00
2781190403	Financiamento Projeto - BIEQUAL E9G	229 800,00	0,00	229 800,00		0,00
2781190417	Financiamento PPROJ. BI ONE	36 551,45	0,00	36 551,45		0,00
2781190419	Financiamento Projeto PO APMC 000	10 352,10	3 399,69	6 952,41		0,00
2781190420	Financiamento Projeto - ESPAÇO IGUA	41 286,85	30 296,36	10 990,49		0,00
2781190421	Financiamento Projeto - PAC	13 462,15	9 879,30	3 582,85		0,00
2781190428	Financiamento PPROJ. BIEQUAL	67 822,40	45 341,67	22 480,73		0,00
2781190431	Financiamento MAKEBRAGA 4G	394 519,49	138 600,60	255 918,89		0,00
2781190433	Financiamento Projeto - APARTAMEN	135 470,00	44 160,00	91 310,00		0,00
2781190435	Financiamento Projeto - 026/CEI+/22	10 051,78	10 051,78	0,00		0,00
2781190436	Centro Temporário para Mulheres Ví	49 362,77	49 362,77	0,00		0,00
2781190437	EAT Migrantes	283 500,00	216 000,00	67 500,00		0,00
27811905001	Brochado Coelho e Associados Soc. A	300,00	300,00	0,00		0,00
2782	Credores diversos	996,75	0,00	996,75		0,00
27821	Credores diversos - mercado naciona	996,75	0,00	996,75		0,00
2782131	Credores diversos - mn - Fundos - FCT	996,75	0,00	996,75		0,00
	Soma Líquida	1 872 683,01	1 215 838,30	656 844,71		0,00
			Soma Saldos	905 527,46		248 582,75

Balancete Geral (Acumulado até Dezembro) - 2023

Lançamento: <TODOS>

Data Contab. : 31-12-2023

Conta	Descrição	Mov. Débito	Mov. Crédito	Saldo Débito	Valores em EUR	
					Saldo Débito	Saldo Crédito
28	Diferimentos	382 248,22	1 025 682,17	0,00		643 433,95
282	Rendimentos a reconhecer	382 248,22	1 025 682,17	0,00		643 433,95
2829	Outros rendimentos a reconhecer	382 248,22	1 025 682,17	0,00		643 433,95
2829001	Subsidio Projeto - 0328/TE/23	4 406,29	14 687,64	0,00		10 281,35
2829002	Subsidio Projeto - 033/CEI+/23	4 669,81	15 566,04	0,00		10 896,23
2829003	Subsidio Projeto - BIEqual E9G	9 974,06	229 800,00	0,00		219 825,94
2829014	Subsidio PPROJ. BI ONE	0,00	10 427,07	0,00		10 427,07
2829019	Subsidio Projeto PO APMC 000112	3 399,69	10 352,10	0,00		6 952,41
2829020	Subsidio Projeto - ESPAÇO IGUAL	0,00	10 171,77	0,00		10 171,77
2829021	Subsidio Projeto - Projecto PAC	9 879,30	13 462,15	0,00		3 582,85
2829029	Subsidio Projeto - BIEqual - EBG	30 344,52	65 620,19	0,00		35 275,67
2829030	Subsidio Projeto - MAKEBRAGA 4G	0,00	177 210,66	0,00		177 210,66
2829033	Subsidio Projeto - APARTAMENTO PAR	44 160,00	135 470,00	0,00		91 310,00
2829035	Subsidio Projeto - 026/CEI+/22	10 051,78	10 051,78	0,00		0,00
2829036	Centro Temporário para Mulheres Vi	49 362,77	49 362,77	0,00		0,00
2829037	EAT Migrantes	216 000,00	283 500,00	0,00		67 500,00
	Soma Líquida	382 248,22	1 025 682,17	0,00		643 433,95
			Soma Saldos	0,00		643 433,95
41	Investimentos financeiros	2 372,48	708,44	1 664,04		0,00
415	Outros investimentos financeiros	2 372,48	708,44	1 664,04		0,00
4158	Outros	2 372,48	708,44	1 664,04		0,00
41582	Fundos	2 372,48	708,44	1 664,04		0,00
4158201	Fundos - Fundo de Compensação do	2 372,48	708,44	1 664,04		0,00
	Soma Líquida	2 372,48	708,44	1 664,04		0,00
			Soma Saldos	1 664,04		0,00
43	Ativos fixos tangíveis	655 285,89	447 485,88	207 800,01		0,00
433	Outros ativos fixos tangíveis	655 285,89	447 485,88	207 800,01		0,00
4331	Terrenos e recursos naturais	40 168,20	40 168,20	0,00		0,00
433114	Terr. e rec. nat. - próprio - mn - Isento	40 168,20	40 168,20	0,00		0,00
4332	Edifícios e outras construções	281 747,33	0,00	281 747,33		0,00
433214	Ed. e out. const. - próprio - mn - Isent	281 747,33	0,00	281 747,33		0,00
4333	Equipamento básico	63 059,58	34 131,27	28 928,31		0,00
433313	Equip. básico - próprio - mn - Tx Norm	63 059,58	34 131,27	28 928,31		0,00
4334	Equipamento de transporte	68 047,41	0,00	68 047,41		0,00
4334111	Equipamento de transp. - próprio - m	61 047,41	0,00	61 047,41		0,00
4334112	Equipamento de transp. - próprio - m	7 000,00	0,00	7 000,00		0,00
4335	Equipamento administrativo	83 409,63	43 965,21	39 444,42		0,00
4335113	Equip. admin. - próprio - mn - Tx Norm	83 409,63	43 965,21	39 444,42		0,00
4337	Outros ativos fixos tangíveis	39 380,80	1 454,75	37 926,05		0,00
4337113	Out. act. fixos tang. - próprio - mn - Tx	39 380,80	1 454,75	37 926,05		0,00
4338	Depreciações acumuladas	79 472,94	327 766,45	0,00		248 293,51
43382	Edifícios e outras construções	0,00	82 916,54	0,00		82 916,54
43383	Equipamento básico	34 052,98	58 237,82	0,00		24 184,84
43384	Equipamento de transporte	0,00	68 047,41	0,00		68 047,41
43385	Equipamento administrativo	43 965,21	79 183,88	0,00		35 218,67
43387	Outros ativos fixos tangíveis	1 454,75	39 380,80	0,00		37 926,05
	Soma Líquida	655 285,89	447 485,88	207 800,01		0,00
			Soma Saldos	456 093,52		248 293,51
51	Fundos	0,00	300 000,00	0,00		300 000,00
511	Fundos	0,00	300 000,00	0,00		300 000,00
	Soma Líquida	0,00	300 000,00	0,00		300 000,00
			Soma Saldos	0,00		300 000,00
55	Reservas	57 458,95	423 710,21	0,00		366 251,26
552	Outras reservas	57 458,95	423 710,21	0,00		366 251,26
5522	Reservas estatutárias	57 458,95	423 710,21	0,00		366 251,26

Balancete Geral (Acumulado até Dezembro) - 2023

Lançamento: <TODOS>

Data Contab. : 31-12-2023

Conta	Descrição	Mov. Débito	Mov. Crédito	Saldo Débito	Valores em Euro	
					Saldo Débito	Saldo Crédito
552201	Reservas Estatutárias até 2006	0,00	19 883,01	0,00		19 883,01
552202	Reservas Estatutárias 2007	0,00	1 096,94	0,00		1 096,94
552203	Reservas Estatutárias 2008	0,00	14 051,65	0,00		14 051,65
552204	Reservas Estatutárias 2009	0,00	61 700,32	0,00		61 700,32
552205	Reservas Estatutárias 2010	0,00	24 753,11	0,00		24 753,11
552206	Reservas Estatutárias 2012	0,00	39 435,66	0,00		39 435,66
552207	Reservas Estatutárias 2013	0,00	30 742,05	0,00		30 742,05
552208	Reservas Estatutárias 2014	0,00	97 092,83	0,00		97 092,83
552209	Reservas Estatutárias 2015	0,00	1 123,52	0,00		1 123,52
552210	Reservas Estatutárias 2016	0,00	48 572,62	0,00		48 572,62
552211	Reservas Estatutárias 2017	0,00	18 678,32	0,00		18 678,32
552212	Reservas Estatutárias 2018	25 823,10	0,00	25 823,10		0,00
552213	Reservas Estatutárias 2019	31 635,85	0,00	31 635,85		0,00
552214	Reservas Estatutárias 2020	0,00	20 405,22	0,00		20 405,22
552215	Reservas Estatutárias 2021	0,00	17 130,10	0,00		17 130,10
552216	Reservas Estatutárias 2022	0,00	29 044,86	0,00		29 044,86
	Soma Líquida	57 458,95	423 710,21	0,00		366 251,26
			Soma Saldos	57 458,95		423 710,21
59	Outras variações nos fundos patrimo	0,00	5 823,87	0,00		5 823,87
594	Doações	0,00	5 823,87	0,00		5 823,87
	Soma Líquida	0,00	5 823,87	0,00		5 823,87
			Soma Saldos	0,00		5 823,87
62	Fornecimentos e serviços externos	698 023,20	177,60	697 845,60		0,00
622	Serviços especializados	40 201,95	145,20	40 056,75		0,00
6221	Trabalhos especializados	10 930,38	0,00	10 930,38		0,00
6222	Publicidade e propaganda	333,33	0,00	333,33		0,00
6223	Vigilância e segurança	6 576,91	0,00	6 576,91		0,00
6224	Honorários	15 098,60	0,00	15 098,60		0,00
6225	Comissões	40,00	0,00	40,00		0,00
62251	Comissões - mercado nacional	40,00	0,00	40,00		0,00
6226	Conservação e reparação	6 665,18	0,00	6 665,18		0,00
62263	Conservação-equip. básico	269,89	0,00	269,89		0,00
62264	Conservação-equip. transporte	6 395,29	0,00	6 395,29		0,00
622641	Cons.-equip. transp.-aceite tot.	6 395,29	0,00	6 395,29		0,00
6227	Serviços bancários	541,06	145,20	395,86		0,00
62271	Serviços bancários	541,06	145,20	395,86		0,00
6228	Outros	16,49	0,00	16,49		0,00
62281	Outros - aceite pela totalidade	16,49	0,00	16,49		0,00
623	Materiais	4 646,39	0,00	4 646,39		0,00
6231	Ferramentas e utensílios de desgast	1 367,16	0,00	1 367,16		0,00
6233	Material de escritório	3 170,94	0,00	3 170,94		0,00
6236	Materiais Didático	108,29	0,00	108,29		0,00
62361	Materiais Didático - mercado nacion	108,29	0,00	108,29		0,00
623613	Materiais Didático	108,29	0,00	108,29		0,00
624	Energia e fluidos	17 041,30	1,22	17 040,08		0,00
6241	Eletricidade	6 844,39	1,22	6 843,17		0,00
6242	Combustíveis	8 998,15	0,00	8 998,15		0,00
62421	Combustíveis - gasóleo	5 419,86	0,00	5 419,86		0,00
624211	Gasóleo - aceite pela totalidade	5 419,86	0,00	5 419,86		0,00
62423	Combustíveis - gás	3 578,29	0,00	3 578,29		0,00
624231	Gás - aceite pela totalidade	3 578,29	0,00	3 578,29		0,00
6243	Água	1 198,76	0,00	1 198,76		0,00
625	Deslocações, estadas e transportes	5 224,29	0,00	5 224,29		0,00
6251	Deslocações e estadas	5 224,29	0,00	5 224,29		0,00
62511	Desloc. e estadas - aceites p/ tot.	5 224,29	0,00	5 224,29		0,00
626	Serviços diversos	630 909,27	31,18	630 878,09		0,00

Balancete Geral (Acumulado até Dezembro) - 2023

Lançamento: <TODOS>

Data Contab.: 31-12-2023

Conta	Descrição	Mov. Débito	Mov. Crédito	Saldo Débito	Valores em EUR	
					Saldo Débito	Saldo Crédito
6261	Rendas e alugueres	47 040,00	0,00	47 040,00		0,00
62611	Rendas de imóveis	47 040,00	0,00	47 040,00		0,00
6262	Comunicação	3 080,68	0,00	3 080,68		0,00
62621	Comunicação-despesas postais	625,91	0,00	625,91		0,00
62622	Comunicação-telefonos e out	2 454,77	0,00	2 454,77		0,00
6263	Seguros	1 953,70	23,20	1 930,50		0,00
62632	Seguros - ramo acidentes pessoais	683,81	0,00	683,81		0,00
626321	Seguros - r.a.p. - aceite pela tot.	683,81	0,00	683,81		0,00
62635	Seguros - ramo viaturas	1 060,42	23,20	1 037,22		0,00
626351	Seguros - r. viat.- aceite pela tot.	1 060,42	23,20	1 037,22		0,00
62639	Seguros - ramo outros	209,47	0,00	209,47		0,00
6263901	Seguros - Ciber Riscos	209,47	0,00	209,47		0,00
6265	Contencioso e notariado	40,00	0,00	40,00		0,00
6266	Despesas de representação	1 035,75	0,00	1 035,75		0,00
62661	Desp. de rep. - aceites	1 035,75	0,00	1 035,75		0,00
6267	Limpeza, higiene e conforto	5 613,15	0,00	5 613,15		0,00
6268	Outros serviços	572 145,99	7,98	572 138,01		0,00
62683	Apoio Social	183 607,93	7,98	183 599,95		0,00
6268301	Atividade Cáritas	160 785,26	7,98	160 777,28		0,00
62683011	Apoio Atendimento Social	95 795,68	7,98	95 787,70		0,00
62683012	Refeitório Social	64 754,81	0,00	64 754,81		0,00
62683013	E.I. Espaço Igual	234,77	0,00	234,77		0,00
6268302	FUNDOS	22 822,67	0,00	22 822,67		0,00
62683021	FSD - Fundo Social Diocesano	15 932,87	0,00	15 932,87		0,00
62683022	VICP	5 305,10	0,00	5 305,10		0,00
62683023	10 Milhões de Estrelas	935,50	0,00	935,50		0,00
62683024	Prioridade às Crianças	649,20	0,00	649,20		0,00
62684	PROJETOS FINANCEIROS	388 538,06	0,00	388 538,06		0,00
62684001	Makebraga	4 097,47	0,00	4 097,47		0,00
62684002	BIEQUAL - EBG	1 139,94	0,00	1 139,94		0,00
62684003	Apartamentos Partilhados	6 920,27	0,00	6 920,27		0,00
62684004	INCORPORA	7,20	0,00	7,20		0,00
62684006	CAE VVD	162 736,84	0,00	162 736,84		0,00
62684007	CAE Migrantes	208 982,76	0,00	208 982,76		0,00
62684008	Proinfância	351,95	0,00	351,95		0,00
62684009	Pastoral Social	3,22	0,00	3,22		0,00
62684010	Projeto 0328/TE/23	265,11	0,00	265,11		0,00
62684011	Projeto 033/CEI+/23	249,24	0,00	249,24		0,00
62684012	NOVO CAE	784,06	0,00	784,06		0,00
62684013	PO APMC	3 000,00	0,00	3 000,00		0,00
	Soma Líquida	698 023,20	177,60	697 845,60		0,00
			Soma Saldos	697 845,60		0,00
63	Gastos com o pessoal	661 904,53	65 863,61	596 040,92		0,00
632	Remunerações do pessoal	546 129,44	53 731,66	492 397,78		0,00
6321	Remunerações do pessoal - venc.	368 955,06	26 865,83	342 089,23		0,00
6322	Remunerações do pessoal - diuturnid	7 686,00	0,00	7 686,00		0,00
6323	Remunerações do pessoal - s. férias	82 425,80	26 865,83	55 559,97		0,00
6324	Remunerações do pessoal - s. natal	31 522,98	0,00	31 522,98		0,00
6325	Remunerações do pessoal - s. alimen	34 441,02	0,00	34 441,02		0,00
6326	Remunerações do pessoal - isenção	20 678,58	0,00	20 678,58		0,00
6327	Remunerações do pessoal - abono p	420,00	0,00	420,00		0,00
635	Encargos sobre remunerações	110 830,88	11 982,16	98 848,72		0,00
6352	Enc. s/rem.-pessoal	110 830,88	11 982,16	98 848,72		0,00
63521	Enc. s/rem.-pessoal - Segurança Socia	110 830,88	11 982,16	98 848,72		0,00
636	Seguros de acidentes no trabalho e d	4 292,69	149,79	4 142,90		0,00
6362	Seg.ac.trb - pessoal	4 292,69	149,79	4 142,90		0,00

Balancete Geral (Acumulado até Dezembro) - 2023

Lançamento: <TODOS>

Data Contab. : 31-15-2023

						Valores em EUR
Conta	Descrição	Mov. Débito	Mov. Crédito	Saldo Débito	Saldo Crédito	
638	Outros gastos com o pessoal	651,52	0,00	651,52		0,00
6382	Ocp- pessoal - Formação Profissional	651,52	0,00	651,52		0,00
	Soma Líquida	661 904,53	65 863,61	596 040,92		0,00
			Soma Saldos	596 040,92		0,00
64	Gastos de depreciação e de amortiza	15 480,53	0,00	15 480,53		0,00
642	Ativos fixos tangíveis	15 480,53	0,00	15 480,53		0,00
6423	Outros ativos fixos tangíveis	15 480,53	0,00	15 480,53		0,00
64232	Deprec-edifícios outras construções	9 831,30	0,00	9 831,30		0,00
64233	Deprec-equipamento básico	3 528,82	0,00	3 528,82		0,00
64235	Deprec-equipamento administrativo	2 120,41	0,00	2 120,41		0,00
	Soma Líquida	15 480,53	0,00	15 480,53		0,00
			Soma Saldos	15 480,53		0,00
68	Outros gastos e perdas	23 276,83	0,00	23 276,83		0,00
681	Impostos	615,69	0,00	615,69		0,00
6811	Impostos diretos	599,54	0,00	599,54		0,00
68111	IMI-Imp. Municipal de Imóveis	599,54	0,00	599,54		0,00
6812	Impostos indiretos	16,15	0,00	16,15		0,00
68123	Imposto do selo	16,15	0,00	16,15		0,00
681231	Imp selo- outros	16,15	0,00	16,15		0,00
686	Gastos e perdas nos restantes inves	9 290,99	0,00	9 290,99		0,00
6862	Alienações	9 290,99	0,00	9 290,99		0,00
688	Outros	13 370,15	0,00	13 370,15		0,00
6881	Correções relativas a períodos anter	13 364,44	0,00	13 364,44		0,00
6886	Perdas em instrumentos financeiros	4,71	0,00	4,71		0,00
68863	Outros ativos e passivos financeiros	4,71	0,00	4,71		0,00
6888	Outros não especificados	1,00	0,00	1,00		0,00
68881	Multas e Penalidades	1,00	0,00	1,00		0,00
688818	Outras Penalidades	1,00	0,00	1,00		0,00
	Soma Líquida	23 276,83	0,00	23 276,83		0,00
			Soma Saldos	23 276,83		0,00
72	Prestações de serviços	0,00	40 849,52	0,00		40 849,52
725	Serviços secundários	0,00	40 849,52	0,00		40 849,52
7251	Serviços secundários - Fundação "La	0,00	40 849,52	0,00		40 849,52
725101	Proinfância	0,00	8 055,56	0,00		8 055,56
725102	Incorpora	0,00	32 793,96	0,00		32 793,96
	Soma Líquida	0,00	40 849,52	0,00		40 849,52
			Soma Saldos	0,00		40 849,52
75	Subsídios, doações e legados à explo	77,77	1 119 244,76	0,00		1 119 166,99
751	Subsídios do Estado e outros entes p	0,00	875 877,62	0,00		875 877,62
7511	Projetos	0,00	858 376,95	0,00		858 376,95
751101	CAE - Centro Temporário para Mulhe	0,00	350 468,38	0,00		350 468,38
751102	Programa de Emergência Alimentar -	0,00	77 613,50	0,00		77 613,50
751103	CAE Migrantes	0,00	322 912,50	0,00		322 912,50
751104	Protocolo Apartamentos Partilhados	0,00	44 160,00	0,00		44 160,00
751105	Projeto PO APMC	0,00	13 278,99	0,00		13 278,99
751106	Secretaria de Estado da Igualdade e	0,00	9 625,00	0,00		9 625,00
751108	Projeto BIEqual E8G	0,00	30 344,52	0,00		30 344,52
751109	Projeto BIEqual E9G	0,00	9 974,06	0,00		9 974,06
7512	Instituto de Emprego e Formação Pro	0,00	17 500,67	0,00		17 500,67
751201	Projeto 0328/TE/23	0,00	9 076,10	0,00		9 076,10
751202	Projeto 033/CEI+/23	0,00	8 424,57	0,00		8 424,57
753	Doações e heranças	77,77	243 367,14	0,00		243 289,37
75301	Donativo em Dinheiro	0,00	100 788,97	0,00		100 788,97
75302	Donativo em Espécie	77,77	65 430,20	0,00		65 352,43
75303	Renda Apartamento Partilhado	0,00	2 671,43	0,00		2 671,43

Balancete Geral (Acumulado até Dezembro) - 2023

Lançamento: <TODOS>

Data Contab. : 31-15-2023

Conta	Descrição	Mov. Débito	Mov. Crédito	Saldo Débito	Valores em EUR	
					Saldo Débito	Saldo Crédito
75304	Donativo - 10 Milhões de Estrelas	0,00	47 298,77	0,00		47 298,77
75305	Donativo - FSD Fundo Social Diocesan	0,00	20 759,00	0,00		20 759,00
75306	Donativo - VÍCP Vamos Inverter a Cur	0,00	5 953,41	0,00		5 953,41
75307	Donativo - Toda a Prioridade às Crian	0,00	465,36	0,00		465,36
	Soma Líquida	77,77	1 119 244,76	0,00		1 119 166,99
			Soma Saldos	0,00		1 119 166,99
78	Outros rendimentos e ganhos	0,00	185 803,84	0,00		185 803,84
781	Rendimentos suplementares	0,00	177 443,40	0,00		177 443,40
7816	Outros rendimentos suplementares	0,00	177 443,40	0,00		177 443,40
78163	Serviços Administrativos e de Estrutu	0,00	77 052,40	0,00		77 052,40
78164	Refeições CAE's	0,00	100 391,00	0,00		100 391,00
787	Rendimentos e ganhos em Investime	0,00	149,75	0,00		149,75
7872	Sinistros	0,00	149,75	0,00		149,75
788	Outros	0,00	8 210,69	0,00		8 210,69
7885	Restituição de impostos	0,00	5 293,55	0,00		5 293,55
7886	Processos Tribunal	0,00	2 100,00	0,00		2 100,00
7888	Outros não especificados	0,00	817,14	0,00		817,14
	Soma Líquida	0,00	185 803,84	0,00		185 803,84
			Soma Saldos	0,00		185 803,84
79	Juros, dividendos e outros rendimen	0,00	41,77	0,00		41,77
791	Juros obtidos	0,00	41,77	0,00		41,77
7911	De depósitos	0,00	41,77	0,00		41,77
	Soma Líquida	0,00	41,77	0,00		41,77
			Soma Saldos	0,00		41,77
81	Resultado líquido do período	29 044,86	29 044,86	0,00		0,00
818	Resultado líquido	29 044,86	29 044,86	0,00		0,00
	Soma Líquida	29 044,86	29 044,86	0,00		0,00
			Soma Saldos	0,00		0,00
	Soma Líquida	7 648 321,61	7 648 321,61	2 675 674,68		2 675 674,68
			Soma Saldos	3 230 111,28		3 230 111,28

Balancete Geral (Acumulado até Regularizações) - 2023

Lançamento: <TODOS>

Data Contab. : 31-15-2023

Valores em EUR

Conta	Descrição	Mov. Débito	Mov. Crédito	Saldo Débito	Saldo Crédito
11	Caixa	303 345,99	299 121,53	4 224,46	0,00
111	Caixa fixo	302 419,64	298 195,18	4 224,46	0,00
112	Caixa BIEqual	448,59	448,59	0,00	0,00
113	Caixa BIEqual E9G	477,76	477,76	0,00	0,00
	Soma Líquida	303 345,99	299 121,53	4 224,46	0,00
			Soma Saldos	4 224,46	0,00
12	Depósitos à ordem	1 725 030,52	1 379 323,30	345 707,22	0,00
1201	Banco BPI 3.0277977.000.001	1 320 829,73	1 032 914,58	287 915,15	0,00
1202	Banco BPI 3.0277977.000.002 BIONE	479,20	88,13	391,07	0,00
1203	Banco BPI 3.0277977.000.008 MAKE	226 550,35	226 475,28	75,07	0,00
1204	Banco BPI 3.0277977.000.010 BIEQU	60 498,06	53 338,34	7 159,72	0,00
1205	Banco BPI 3.0277977.000.012 ESPAÇ	67 687,96	66 361,05	1 326,91	0,00
1207	Banco MG 119-10.003130-9	48 273,52	0,00	48 273,52	0,00
1208	Banco SANTANDER 34755596602069	711,70	145,92	565,78	0,00
	Soma Líquida	1 725 030,52	1 379 323,30	345 707,22	0,00
			Soma Saldos	345 707,22	0,00
13	Outros depósitos bancários	126 700,50	6,20	126 694,30	0,00
131	Depósitos a prazo	126 700,50	6,20	126 694,30	0,00
13102	Banco BIC 728200.35	72 096,57	4,81	72 091,76	0,00
13103	Banco SANTANDER 00035057713902	54 603,93	1,39	54 602,54	0,00
	Soma Líquida	126 700,50	6,20	126 694,30	0,00
			Soma Saldos	126 694,30	0,00
21	Clientes e utentes	40 849,52	40 849,52	0,00	0,00
211	Clientes e utentes c/c	40 849,52	40 849,52	0,00	0,00
2111	Clientes gerais	40 849,52	40 849,52	0,00	0,00
21110001	Fundación Bancária "la Caixa"	40 849,52	40 849,52	0,00	0,00
	Soma Líquida	40 849,52	40 849,52	0,00	0,00
22	Fornecedores	484 540,63	484 540,63	0,00	0,00
221	Fornecedores c/c	484 540,63	484 540,63	0,00	0,00
2211	Fornecedores gerais	484 540,63	484 540,63	0,00	0,00
22111	Fornecedores - gr - mercado naclona	484 372,31	484 372,31	0,00	0,00
221110000	Fornecedor Indiferenciado	11 638,75	11 638,75	0,00	0,00
221110001	CEBRAMA BUSINESS CONSULTING, LDA	3 690,00	3 690,00	0,00	0,00
221110003	Farmácia Beatriz	4 091,38	4 091,38	0,00	0,00
221110004	Isabel Salgado Talhos	9 172,42	9 172,42	0,00	0,00
221110006	Ortigamar	14 120,13	14 120,13	0,00	0,00
221110007	Padaria de Dume Lda	3 819,08	3 819,08	0,00	0,00
221110008	Recheio - Cash & Carry S.A	21 724,84	21 724,84	0,00	0,00
221110016	Criscópias Papelaria, Unipessoal Lda	12,50	12,50	0,00	0,00
221110019	Cáritas Portuguesa - Atividade De Or	30 061,33	30 061,33	0,00	0,00
221110020	ERUDIS - INFORMÁTICA E MULTIMÉDIA	8 276,88	8 276,88	0,00	0,00
221110023	Nos Comunicações, S.a	918,85	918,85	0,00	0,00
221110024	Meo - Serviços De Comunicações E M	841,39	841,39	0,00	0,00
221110025	Ageas Portugal - Companhia De Segu	582,76	582,76	0,00	0,00
221110026	Specialpack - Embalagens E Consumi	5 034,72	5 034,72	0,00	0,00
221110028	G9telecom, S.a	649,26	649,26	0,00	0,00
221110029	Agere - Empresa De Águas Efluentes E	1 680,16	1 680,16	0,00	0,00
221110030	MEDIPINHEIROS - MEDIAÇÃO DE SEGU	101,05	101,05	0,00	0,00
221110031	Gandias-sociedade De Representaçõ	1 346,51	1 346,51	0,00	0,00
221110032	Ctt - Correios De Portugal S.a	650,29	650,29	0,00	0,00
221110033	Terroso & Matos, S.a	114,50	114,50	0,00	0,00
221110035	Via Verde Portugal - Gestão De Sistem	759,50	759,50	0,00	0,00
221110037	Farmácia Santa Casa Da Misericórdi	90,20	90,20	0,00	0,00
221110038	O Cheio-cheio, Comércio Vestuário L	39,54	39,54	0,00	0,00

Balancete Geral (Acumulado até Regularizações) - 2023

Lançamento: <TODOS>

Data Contab. : 31-15-2023

Conta	Descrição	Mov. Débito	Mov. Crédito	Valores em EUR	
				Saldo Débito	Saldo Crédito
221110039	Carvalho & Castro Lda	6 236,89	6 236,89	0,00	0,00
221110040	Vodafone Portugal - Comunicações P	157,61	157,61	0,00	0,00
221110042	Tania Manuela De Carvalho Pereira M	2 782,50	2 782,50	0,00	0,00
221110044	Amadeu Luis Fernandes Oliveira Per	819,00	819,00	0,00	0,00
221110045	Staples Portugal - Equipamento De E	40,66	40,66	0,00	0,00
221110050	Gestfire, Lda	93,80	93,80	0,00	0,00
221110052	Shadow Eulogy - Lda	267,00	267,00	0,00	0,00
221110053	Brincoloça - Armazem De Brinquedo	689,69	689,69	0,00	0,00
221110054	Milouriana - Confeitaria E Pastelaria	200,80	200,80	0,00	0,00
221110056	Casa Das Chaves	60,00	60,00	0,00	0,00
221110057	Continente Hipermercados, S.a	2 056,37	2 056,37	0,00	0,00
221110061	Ação Contínua Sul, Lda	1 916,61	1 916,61	0,00	0,00
221110068	Tipografia Tadinense	191,88	191,88	0,00	0,00
221110069	Josué Pinto Silva	2 294,00	2 294,00	0,00	0,00
221110075	BCM Bricolage S.A.	1 122,34	1 122,34	0,00	0,00
221110079	IKEA PORTUGAL - Móveis e Decoração	5 246,93	5 246,93	0,00	0,00
221110080	TUB	225,50	225,50	0,00	0,00
221110081	Mercadona - Irmadona Supermercad	99,55	99,55	0,00	0,00
221110082	PRIO ENERGY, S.A.	70,39	70,39	0,00	0,00
221110083	Pingo Doce - Distribuição Alimentar	307,37	307,37	0,00	0,00
221110084	Banco BPI S.A.	378,25	378,25	0,00	0,00
221110085	Generali Seguros	4 774,59	4 774,59	0,00	0,00
221110086	CP - COMBOIOS DE PORTUGAL EPE	131,75	131,75	0,00	0,00
221110089	MUNICIPIO DE BRAGA	126,55	126,55	0,00	0,00
221110093	Rogério Poinhas, Unipessoal, Lda	5,00	5,00	0,00	0,00
221110097	Aquário - Comércio de Electrónica, S.	108,20	108,20	0,00	0,00
221110102	Farmácia Braga - Lopes Barata unupe	20,30	20,30	0,00	0,00
221110105	Worten - Equipamentos para o Lar, S	407,94	407,94	0,00	0,00
221110106	Sodibraga Supermercados Lda	1 672,12	1 672,12	0,00	0,00
221110107	Farmácia Santos da Cunha	44,91	44,91	0,00	0,00
221110109	Gespost	71,42	71,42	0,00	0,00
221110111	Mr. Pizza - Tamanca Delicia Unipesso	268,40	268,40	0,00	0,00
221110112	Fritepo Com. Equip. Frio e Ar Condi	362,36	362,36	0,00	0,00
221110116	José Domingues Araújo, Lda	1 881,01	1 881,01	0,00	0,00
221110117	Recauchutagem Ramoa, SA	4 629,19	4 629,19	0,00	0,00
221110119	Cabido da Sé	220,00	220,00	0,00	0,00
221110121	Jasmin em Flor	64,50	64,50	0,00	0,00
221110125	José Luís Araújo Marques	430,50	430,50	0,00	0,00
221110128	Victor Carlos Morgado Veloso	90,77	90,77	0,00	0,00
221110131	FlixBus Portugal, Unipessoal Lda	127,86	127,86	0,00	0,00
221110133	Bracril - Reclamos Luminosos, Lda	55,35	55,35	0,00	0,00
221110135	Lantana, Lda	1 525,20	1 525,20	0,00	0,00
221110137	Mercearia da Joana	630,00	630,00	0,00	0,00
221110138	L. L. S. - Comércio de Ferragens, Lda	43,20	43,20	0,00	0,00
221110151	KAISHI, UNIPESSOAL, LDA	93,93	93,93	0,00	0,00
221110153	Banco BIC Português, S.A.	4,81	4,81	0,00	0,00
221110156	Lusitania - Companhia de Seguros	1 365,05	1 365,05	0,00	0,00
221110157	Bouças, Morais & Fernandes	105,27	105,27	0,00	0,00
221110158	Joaquim Gomes Rodrigues e Filhos, L	50,20	50,20	0,00	0,00
221110159	Maria Alice Ferreira Lopes	29,50	29,50	0,00	0,00
221110160	Rede Expresso	547,78	547,78	0,00	0,00
221110161	Pichelaria dos Biscainhos	11,90	11,90	0,00	0,00
221110162	Drogalia, Lda	5,00	5,00	0,00	0,00
221110163	Companhia de Investimentos Hotele	138,56	138,56	0,00	0,00
221110164	Equiprint 2, Lda	490,16	490,16	0,00	0,00
221110165	Gavetaventura, Lda	72,00	72,00	0,00	0,00

Balancete Geral (Acumulado até Regularizações) - 2023

Lançamento: <TODOS>

Data Contab.: 31-15-2023

Conta	Descrição	Mov. Débito	Mov. Crédito	Saldo Débito	Valores em EUR	
					Saldo Débito	Saldo Crédito
221110166	Guimaponte Combustíveis, Lda	10,00	10,00	0,00		0,00
221110167	Inter Vila de Prado - Supermercados,	50,19	50,19	0,00		0,00
221110168	Rustikbalcony, Unipessoal, Lda	45,00	45,00	0,00		0,00
221110169	Manjar de Braga	84,00	84,00	0,00		0,00
221110170	Cooperativa de Solidariedade Social	1 435,66	1 435,66	0,00		0,00
221110171	Terapia Palatu Esq. Temp - Rest. Unip	45,00	45,00	0,00		0,00
221110172	Fábula Astuta, Lda	2 431,26	2 431,26	0,00		0,00
221110173	Centroquímica - Soc de Produtos Quí	6 424,73	6 424,73	0,00		0,00
221110174	João Tiago Delgado, Unipessoal Lda	7 365,05	7 365,05	0,00		0,00
221110175	João Correia Unipessoal Lda	84,70	84,70	0,00		0,00
221110176	Rom Lisboa, Actividades Hoteleiras,	17,28	17,28	0,00		0,00
221110177	Hoteis do Bom Jesus, S.A.	161 440,00	161 440,00	0,00		0,00
221110178	Dinamicapolis, Unipessoal, Lda	37 469,92	37 469,92	0,00		0,00
221110179	Caravelas 2000 - Agência de Viagem	1 070,48	1 070,48	0,00		0,00
221110180	Airton Costa Maia	745,00	745,00	0,00		0,00
221110181	João José de Sousa Leite	490,00	490,00	0,00		0,00
221110182	Grafibraga - Artes Gráficas Lda	338,25	338,25	0,00		0,00
221110183	Bragahabit - Empresa Municipal de H	82,50	82,50	0,00		0,00
221110184	Sintese Binária - Eng e Sist de informa	246,00	246,00	0,00		0,00
221110185	WAPA - Wide Angle Photographic	143,49	143,49	0,00		0,00
221110186	FNAC Portugal	8,99	8,99	0,00		0,00
221110187	Maria Filomena A. V. C. Silva	48,15	48,15	0,00		0,00
221110188	SC3 - Santos da Cunha 3 Gas Lda	63,10	63,10	0,00		0,00
221110189	Manuela S. Araújo - Lavandaria Unip	1 507,65	1 507,65	0,00		0,00
221110190	Pedro Miguel Vieira Monteiro de Sou	100,00	100,00	0,00		0,00
221110191	Maria Fernanda P S A Gomes dos San	29,29	29,29	0,00		0,00
221110192	Gold Energy	255,19	255,19	0,00		0,00
221110193	EDP Comercial - Comercialização de	10 972,36	10 972,36	0,00		0,00
221110194	Alfinvest , Lda	98,40	98,40	0,00		0,00
221110195	Endesa Energia S.A - sucursal em por	139,53	139,53	0,00		0,00
221110196	Centro de Apolo Tecnológico à Indust	79,95	79,95	0,00		0,00
221110197	Iberdrola Clientes Portugal, unipess	35,34	35,34	0,00		0,00
221110198	Irmãos Peixoto SA	34,44	34,44	0,00		0,00
221110199	Marcio Alexandre Oliveira Campos	1 869,00	1 869,00	0,00		0,00
221110200	MTS - Gestão de Unidade Hoteleiras	68,30	68,30	0,00		0,00
221110201	Artur Augusto Carvalho Moura de Ma	1 050,00	1 050,00	0,00		0,00
221110202	Associação Académica da Universida	926,60	926,60	0,00		0,00
221110203	Colégio São Caetano	27 040,00	27 040,00	0,00		0,00
221110204	Associação de S. Paulo	30 000,00	30 000,00	0,00		0,00
221110205	Belem 2 a B - Observatório de Sabore	131,00	131,00	0,00		0,00
221110206	LINF - Tecnologias de Informação, Un	1 506,75	1 506,75	0,00		0,00
221110207	Maria Jácome de Sousa Amorim Corr	493,39	493,39	0,00		0,00
221110208	Companhia de Seguros Allianz Portug	420,06	420,06	0,00		0,00
221110209	SELECOR Artes Gráficas Lda	184,50	184,50	0,00		0,00
221110210	COATL - Consultoria para o Desenvolv	401,79	401,79	0,00		0,00
221110211	ANIMAR - Assoc. Portuguesa para o D	545,90	545,90	0,00		0,00
221110212	Lino Manuel Moreira da Silva	150,00	150,00	0,00		0,00
221110213	José Manuel Rodrigues Lima Barbea	10,00	10,00	0,00		0,00
221110214	Nuno Ricardo da Costa Azevedo	250,00	250,00	0,00		0,00
221110215	Farmácia Cristal, Lda	20,76	20,76	0,00		0,00
221110216	Lojas Primark Portugal S.A.	22,70	22,70	0,00		0,00
221110217	José Virgílio Silva Loureiro	2 457,00	2 457,00	0,00		0,00
221110218	Restaurante Relento	85,60	85,60	0,00		0,00
221110219	João Silva Loureiro	2 394,00	2 394,00	0,00		0,00
221110220	José Filipe Ferreira Peixoto	354,24	354,24	0,00		0,00
221110221	Joana Patrícia Ribeiro Carneiro	4 725,00	4 725,00	0,00		0,00

Balancete Geral (Acumulado até Regularizações) - 2023

Lançamento: <TODOS>

Data Contab. : 31-15-2023

Conta	Descrição	Mov. Débito	Mov. Crédito	Valores em EUR	
				Saldo Débito	Saldo Crédito
221110222	Carla da Conceição Ferreira Azevedo	9 000,00	9 000,00	0,00	0,00
221110223	Fundação UNITATE	60,00	60,00	0,00	0,00
221110224	Jose Crispim Vieira	121,44	121,44	0,00	0,00
221110225	Consolata - Hotel, SA	349,00	349,00	0,00	0,00
221110226	Empresa Diário Do Minho	578,10	578,10	0,00	0,00
221110227	Farmácia Rodrigues - Márcia Santos	24,63	24,63	0,00	0,00
221110228	Cândida de Jesus Pereira Dias	25,00	25,00	0,00	0,00
221110229	José Antunes Estabelecimentos Hote	180,00	180,00	0,00	0,00
221110230	Santos da Cunha 6 - Logística e Trans	47,82	47,82	0,00	0,00
221110232	Orientação Saborosa - Unipessoal, S	94,30	94,30	0,00	0,00
221110233	Soc. Distribuição SA	8,40	8,40	0,00	0,00
221110234	F. A. Lima & Filhos, Lda	35,67	35,67	0,00	0,00
221110235	Beachbowling C. L.E. DIV. V. Lima, Lda	72,00	72,00	0,00	0,00
22112	Fornecedores - gr - mercado intracom	168,32	168,32	0,00	0,00
221120095	Baratoil Tuy, S. L.	168,32	168,32	0,00	0,00
	Soma Líquida	484 540,63	484 540,63	0,00	0,00
23	Pessoal	386 019,81	385 923,75	96,06	0,00
231	Remunerações a pagar	386 019,81	385 923,75	96,06	0,00
2312	Ao pessoal	386 019,81	385 923,75	96,06	0,00
2312001	Ao pessoal Cáritas	39 054,96	39 054,96	0,00	0,00
2312002	Ao pessoal MAKEBRAGA	59 512,47	59 512,47	0,00	0,00
2312003	Ao pessoal APARTAMENTOS PARTILHA	18 740,56	18 740,56	0,00	0,00
2312004	Ao pessoal Centro de Acolhimento d	107 505,51	107 409,45	96,06	0,00
2312005	Ao pessoal Refeitório Social	9 490,56	9 490,56	0,00	0,00
2312006	Ao pessoal PO APMC	13 988,72	13 988,72	0,00	0,00
2312007	Ao pessoal BIÉqual	24 128,10	24 128,10	0,00	0,00
2312009	Ao pessoal Espaço Igual	21 200,86	21 200,86	0,00	0,00
2312010	Ao pessoal Incorpora	22 435,26	22 435,26	0,00	0,00
2312011	Ao pessoal Cei+	7 855,73	7 855,73	0,00	0,00
2312012	Ao pessoal CAE Migrantes	36 063,34	36 063,34	0,00	0,00
2312013	Ao pessoal Proinfância	12 453,38	12 453,38	0,00	0,00
2312014	Ao pessoal Projeto 0328/TE/23	13 590,36	13 590,36	0,00	0,00
	Soma Líquida	386 019,81	385 923,75	96,06	0,00
			Soma Saldos	96,06	0,00
24	Estado e outros entes públicos	183 978,37	198 281,85	0,00	14 303,48
241	Imposto sobre o rendimento	104,75	103,36	1,39	0,00
2412	IRC - retenção na fonte	104,75	103,36	1,39	0,00
24121	IRC - ret. fonte - juros bancários	104,75	103,36	1,39	0,00
242	Retenção de impostos sobre rendim	43 600,54	47 422,54	0,00	3 822,00
2421	Rir-trabalho dependente	40 149,42	42 656,42	0,00	2 507,00
24211	Rir-td-suj.pas.do continente	40 149,42	42 656,42	0,00	2 507,00
24211010	Rir-td-suj.pas.do continente Centro d	9 697,14	10 284,73	0,00	587,59
24211011	Rir-td-suj.pas.do continente CÁRITAS	2 150,10	2 637,30	0,00	487,20
24211012	Rir-td-suj.pas.do continente MAKEBR	9 338,00	9 338,00	0,00	0,00
24211013	Rir-td-suj.pas.do continente APARTA	2 472,80	2 633,40	0,00	160,60
24211014	Rir-td-suj.pas.do continente Refeitór	519,00	519,00	0,00	0,00
24211015	Rir-td-suj.pas.do continente PO APM	407,80	447,40	0,00	39,60
24211016	Rir-td-suj.pas.do continente BIEQUA	3 011,00	3 237,00	0,00	226,00
24211017	Rir-td-suj.pas.do continente INCORP	2 920,00	3 162,00	0,00	242,00
24211018	Rir-td-suj.pas.do continente Projeto	551,00	641,00	0,00	90,00
24211019	Rir-td-suj.pas.do continente ESPAÇO	3 334,28	3 558,69	0,00	224,41
24211020	Rir-td-suj.pas.do continente CAE Mig	3 432,30	3 693,90	0,00	261,60
24211021	Rir-td-suj.pas.do continente Proinfân	2 316,00	2 504,00	0,00	188,00
2422	Rir-rendimentos profissionais	1 451,12	1 766,12	0,00	315,00
24221	Rir-rp-suj.pas.do continente	1 451,12	1 766,12	0,00	315,00

Balancete Geral (Acumulado até Regularizações) - 2023

Lançamento: <TODOS>

Data Contab.: 31-15-2023

Conta	Descrição	Mov. Débito	Mov. Crédito	Valores em EUR	
				Saldo Débito	Saldo Crédito
2424	Rir-prediais	2 000,00	3 000,00	0,00	1 000,00
24241	Rir-prediais de suj.pas.em irs	2 000,00	3 000,00	0,00	1 000,00
242411	Rir-pd-irs-suj.pas.do continente	2 000,00	3 000,00	0,00	1 000,00
245	Contribuições para a Segurança Soci	140 273,08	150 755,95	0,00	10 482,87
2451	Segurança social	140 273,08	150 755,95	0,00	10 482,87
24511	Segurança social CARITAS	9 282,78	11 521,90	0,00	2 239,12
24512	Segurança social PROJETOS	109 771,79	115 652,06	0,00	5 880,27
245121	Segurança social MAKEBRAGA	26 454,78	26 454,78	0,00	0,00
245122	Segurança social APARTAMENTOS PAR	7 199,37	7 774,97	0,00	575,60
245123	Segurança social Centro de Acolhime	41 357,68	44 098,86	0,00	2 741,18
245124	Segurança social Refeitório Social	3 471,90	3 610,89	0,00	138,99
245125	Segurança social PO APMC	4 967,58	5 398,31	0,00	430,73
245126	Segurança social BIEQUAL	9 031,25	9 735,84	0,00	704,59
245127	Segurança social ESPAÇO IGUAL	8 487,16	9 089,66	0,00	602,50
245128	Segurança social BIONE	0,01	0,01	0,00	0,00
245129	Segurança social INCORPORA	8 802,06	9 488,74	0,00	686,68
245130	Segurança social CAE Migrantes	12 396,70	13 740,08	0,00	1 343,38
245131	Segurança social Proinfância	4 854,22	5 298,38	0,00	444,16
245133	Segurança Social Projeto 0328/TE/23	3 967,59	4 543,53	0,00	575,94
	Soma Líquida	183 978,37	198 281,85	0,00	14 303,48
			Soma Saldos	1,39	14 304,87
27	Outras contas a receber e a pagar	1 872 683,01	1 215 838,30	656 844,71	0,00
272	Devedores e credores por acréscimo	52 349,38	143 290,82	0,00	90 941,44
2722	Credores por acréscimos de gastos	52 349,38	143 290,82	0,00	90 941,44
27221	Credores p/ acresc. gastos - mercado	52 349,38	143 290,82	0,00	90 941,44
272212	Remunerações a liquidar	52 349,38	143 290,82	0,00	90 941,44
2722121	Remunerações a liquidar-anual	52 349,38	143 290,82	0,00	90 941,44
278	Outros devedores e credores	1 820 333,63	1 072 547,48	747 786,15	0,00
2781	Devedores diversos	1 819 336,88	1 072 547,48	746 789,40	0,00
27811	Devedores diversos - mercado nacio	1 819 336,88	1 072 547,48	746 789,40	0,00
27811902	Emprestimos entre contas bancárias	516 004,21	516 004,21	0,00	0,00
2781190200	Emprestimos BPI ct 001	183 541,45	341 282,76	0,00	157 741,31
2781190201	Emprestimos BPI ct 002 BIONe	25 503,08	0,00	25 503,08	0,00
2781190203	Emprestimos BPI ct 008 Makebraga	218 558,58	119 085,14	99 473,44	0,00
2781190205	Emprestimos BPI ct 010 BIEQUAL	29 884,25	20 823,57	9 060,68	0,00
2781190206	Emprestimos BPI ct 012	58 516,85	34 812,74	23 704,11	0,00
27811903	Cauções BMH	600,00	75,00	525,00	0,00
2781190401	Financiamento Projeto - 0328/TE/23	14 687,64	4 406,29	10 281,35	0,00
2781190402	Financiamento Projeto - 033/CEI+/23	15 566,04	4 669,81	10 896,23	0,00
2781190403	Financiamento Projeto - BIEqual E9G	229 800,00	0,00	229 800,00	0,00
2781190417	Financiamento PPROJ. BI ONE	36 551,45	0,00	36 551,45	0,00
2781190419	Financiamento Projeto PO APMC 000	10 352,10	3 399,69	6 952,41	0,00
2781190420	Financiamento Projeto - ESPAÇO IGUA	41 286,85	30 296,36	10 990,49	0,00
2781190421	Financiamento Projeto - PAC	13 462,15	9 879,30	3 582,85	0,00
2781190428	Financiamento PPROJ. BIEQUAL	67 822,40	45 341,67	22 480,73	0,00
2781190431	Financiamento MAKEBRAGA 4G	394 519,49	138 600,60	255 918,89	0,00
2781190433	Financiamento Projeto - APARTAMEN	135 470,00	44 160,00	91 310,00	0,00
2781190435	Financiamento Projeto - 026/CEI+/22	10 051,78	10 051,78	0,00	0,00
2781190436	Centro Temporário para Mulheres VI	49 362,77	49 362,77	0,00	0,00
2781190437	EAT Migrantes	283 500,00	216 000,00	67 500,00	0,00
27811905001	Brochado Coelho e Associados Soc. A	300,00	300,00	0,00	0,00
2782	Credores diversos	996,75	0,00	996,75	0,00
27821	Credores diversos - mercado naciona	996,75	0,00	996,75	0,00
2782131	Credores diversos - mn - Fundos - FCT	996,75	0,00	996,75	0,00
	Soma Líquida	1 872 683,01	1 215 838,30	656 844,71	0,00
			Soma Saldos	905 527,46	248 682,75

Balancete Geral (Acumulado até Regularizações) - 2023

Lançamento: <TODOS>

Data Contab.: 31-15-2023

Conta	Descrição	Mov. Débito	Mov. Crédito	Saldo Débito	Valores em EUR	
					Saldo Débito	Saldo Crédito
28	Diferimentos	382 248,22	1 025 682,17	0,00		643 433,95
282	Rendimentos a reconhecer	382 248,22	1 025 682,17	0,00		643 433,95
2829	Outros rendimentos a reconhecer	382 248,22	1 025 682,17	0,00		643 433,95
2829001	Subsidio Projeto - 0328/TE/23	4 406,29	14 687,64	0,00		10 281,35
2829002	Subsidio Projeto - 033/CEI+/23	4 669,81	15 566,04	0,00		10 896,23
2829003	Subsidio Projeto - BIEQUAL E9G	9 974,06	229 800,00	0,00		219 825,94
2829014	Subsidio PPROJ. BI ONE	0,00	10 427,07	0,00		10 427,07
2829019	Subsidio Projeto PO APMC 000112	3 399,69	10 352,10	0,00		6 952,41
2829020	Subsidio Projeto - ESPAÇO IGUAL	0,00	10 171,77	0,00		10 171,77
2829021	Subsidio Projeto - Projecto PAC	9 879,30	13 462,15	0,00		3 582,85
2829029	Subsidio Projeto - BIEQUAL - EBG	30 344,52	65 620,19	0,00		35 275,67
2829030	Subsidio Projeto - MAKEBRAGA 4G	0,00	177 210,66	0,00		177 210,66
2829033	Subsidio Projeto - APARTAMENTO PAR	44 160,00	135 470,00	0,00		91 310,00
2829035	Subsidio Projeto - 026/CEI+/22	10 051,78	10 051,78	0,00		0,00
2829036	Centro Temporário para Mulheres Ví	49 362,77	49 362,77	0,00		0,00
2829037	EAT Migrantes	216 000,00	283 500,00	0,00		67 500,00
	Soma Líquida	382 248,22	1 025 682,17	0,00		643 433,95
			Soma Saldos	0,00		643 433,95
41	Investimentos financeiros	2 372,48	708,44	1 664,04		0,00
415	Outros investimentos financeiros	2 372,48	708,44	1 664,04		0,00
4158	Outros	2 372,48	708,44	1 664,04		0,00
41582	Fundos	2 372,48	708,44	1 664,04		0,00
4158201	Fundos - Fundo de Compensação do	2 372,48	708,44	1 664,04		0,00
	Soma Líquida	2 372,48	708,44	1 664,04		0,00
			Soma Saldos	1 664,04		0,00
43	Ativos fixos tangíveis	655 285,89	447 485,88	207 800,01		0,00
433	Outros ativos fixos tangíveis	655 285,89	447 485,88	207 800,01		0,00
4331	Terrenos e recursos naturais	40 168,20	40 168,20	0,00		0,00
433114	Terr. e rec. nat. - próprio - mn - Isento	40 168,20	40 168,20	0,00		0,00
4332	Edifícios e outras construções	281 747,33	0,00	281 747,33		0,00
433214	Ed. e out. const. - próprio - mn - Isent	281 747,33	0,00	281 747,33		0,00
4333	Equipamento básico	63 059,58	34 131,27	28 928,31		0,00
433313	Equip. básico - próprio - mn - Tx Norm	63 059,58	34 131,27	28 928,31		0,00
4334	Equipamento de transporte	68 047,41	0,00	68 047,41		0,00
4334111	Equipamento de transp. - próprio - m	61 047,41	0,00	61 047,41		0,00
4334112	Equipamento de transp. - próprio - m	7 000,00	0,00	7 000,00		0,00
4335	Equipamento administrativo	83 409,63	43 965,21	39 444,42		0,00
4335113	Equip. admin. - próprio - mn - Tx Norm	83 409,63	43 965,21	39 444,42		0,00
4337	Outros ativos fixos tangíveis	39 380,80	1 454,75	37 926,05		0,00
4337113	Out. act. fixos tang. - próprio - mn - Tx	39 380,80	1 454,75	37 926,05		0,00
4338	Depreciações acumuladas	79 472,94	327 766,45	0,00		248 293,51
43382	Edifícios e outras construções	0,00	82 916,54	0,00		82 916,54
43383	Equipamento básico	34 052,98	58 237,82	0,00		24 184,84
43384	Equipamento de transporte	0,00	68 047,41	0,00		68 047,41
43385	Equipamento administrativo	43 965,21	79 183,88	0,00		35 218,67
43387	Outros ativos fixos tangíveis	1 454,75	39 380,80	0,00		37 926,05
	Soma Líquida	655 285,89	447 485,88	207 800,01		0,00
			Soma Saldos	456 093,52		248 293,51
51	Fundos	0,00	300 000,00	0,00		300 000,00
511	Fundos	0,00	300 000,00	0,00		300 000,00
	Soma Líquida	0,00	300 000,00	0,00		300 000,00
			Soma Saldos	0,00		300 000,00
55	Reservas	57 458,95	423 710,21	0,00		366 251,26
552	Outras reservas	57 458,95	423 710,21	0,00		366 251,26
5522	Reservas estatutárias	57 458,95	423 710,21	0,00		366 251,26

Balancete Geral (Acumulado até Regularizações) - 2023

Lançamento: <TODOS>

Data Contab. : 31-15-2023

Conta	Descrição	Mov. Débito	Mov. Crédito	Valores em EUR	
				Saldo Débito	Saldo Crédito
552201	Reservas Estatutárias até 2006	0,00	19 883,01	0,00	19 883,01
552202	Reservas Estatutárias 2007	0,00	1 096,94	0,00	1 096,94
552203	Reservas Estatutárias 2008	0,00	14 051,65	0,00	14 051,65
552204	Reservas Estatutárias 2009	0,00	61 700,32	0,00	61 700,32
552205	Reservas Estatutárias 2010	0,00	24 753,11	0,00	24 753,11
552206	Reservas Estatutárias 2012	0,00	39 435,66	0,00	39 435,66
552207	Reservas Estatutárias 2013	0,00	30 742,05	0,00	30 742,05
552208	Reservas Estatutárias 2014	0,00	97 092,83	0,00	97 092,83
552209	Reservas Estatutárias 2015	0,00	1 123,52	0,00	1 123,52
552210	Reservas Estatutárias 2016	0,00	48 572,62	0,00	48 572,62
552211	Reservas Estatutárias 2017	0,00	18 678,32	0,00	18 678,32
552212	Reservas Estatutárias 2018	25 823,10	0,00	25 823,10	0,00
552213	Reservas Estatutárias 2019	31 635,85	0,00	31 635,85	0,00
552214	Reservas Estatutárias 2020	0,00	20 405,22	0,00	20 405,22
552215	Reservas Estatutárias 2021	0,00	17 130,10	0,00	17 130,10
552216	Reservas Estatutárias 2022	0,00	29 044,86	0,00	29 044,86
	Soma Líquida	57 458,95	423 710,21	0,00	366 251,26
			Soma Saldos	57 458,95	423 710,21
59	Outras variações nos fundos patrimo	0,00	5 823,87	0,00	5 823,87
594	Doações	0,00	5 823,87	0,00	5 823,87
	Soma Líquida	0,00	5 823,87	0,00	5 823,87
			Soma Saldos	0,00	5 823,87
62	Fornecimentos e serviços externos	698 023,20	177,60	697 845,60	0,00
622	Serviços especializados	40 201,95	145,20	40 056,75	0,00
6221	Trabalhos especializados	10 930,38	0,00	10 930,38	0,00
6222	Publicidade e propaganda	333,33	0,00	333,33	0,00
6223	Vigilância e segurança	6 576,91	0,00	6 576,91	0,00
6224	Honorários	15 098,60	0,00	15 098,60	0,00
6225	Comissões	40,00	0,00	40,00	0,00
62251	Comissões - mercado nacional	40,00	0,00	40,00	0,00
6226	Conservação e reparação	6 665,18	0,00	6 665,18	0,00
62263	Conservação-equip. básico	269,89	0,00	269,89	0,00
62264	Conservação-equip. transporte	6 395,29	0,00	6 395,29	0,00
622641	Cons.-equip. transp.-aceite tot.	6 395,29	0,00	6 395,29	0,00
6227	Serviços bancários	541,06	145,20	395,86	0,00
62271	Serviços bancários	541,06	145,20	395,86	0,00
6228	Outros	16,49	0,00	16,49	0,00
62281	Outros - aceite pela totalidade	16,49	0,00	16,49	0,00
623	Materiais	4 646,39	0,00	4 646,39	0,00
6231	Ferramentas e utensílios de desgast	1 367,16	0,00	1 367,16	0,00
6233	Material de escritório	3 170,94	0,00	3 170,94	0,00
6236	Materiais Didático	108,29	0,00	108,29	0,00
62361	Materiais Didático - mercado nacion	108,29	0,00	108,29	0,00
623613	Materiais Didático	108,29	0,00	108,29	0,00
624	Energia e fluidos	17 041,30	1,22	17 040,08	0,00
6241	Eletricidade	6 844,39	1,22	6 843,17	0,00
6242	Combustíveis	8 998,15	0,00	8 998,15	0,00
62421	Combustíveis - gasóleo	5 419,86	0,00	5 419,86	0,00
624211	Gasóleo - aceite pela totalidade	5 419,86	0,00	5 419,86	0,00
62423	Combustíveis - gás	3 578,29	0,00	3 578,29	0,00
624231	Gás - aceite pela totalidade	3 578,29	0,00	3 578,29	0,00
6243	Água	1 198,76	0,00	1 198,76	0,00
625	Deslocações, estadas e transportes	5 224,29	0,00	5 224,29	0,00
6251	Deslocações e estadas	5 224,29	0,00	5 224,29	0,00
62511	Desloc. e estadas - aceites p/ tot.	5 224,29	0,00	5 224,29	0,00
626	Serviços diversos	630 909,27	31,18	630 878,09	0,00

Balancete Geral (Acumulado até Regularizações) - 2023

Lançamento: <TODOS>

Data Contab. : 31-15-2023

Conta	Descrição	Mov. Débito	Mov. Crédito	Saldo Débito	Valores em EUR	
					Saldo Crédito	
6261	Rendas e alugueres	47 040,00	0,00	47 040,00		0,00
62611	Rendas de imóveis	47 040,00	0,00	47 040,00		0,00
6262	Comunicação	3 080,68	0,00	3 080,68		0,00
62621	Comunicação-despesas postais	625,91	0,00	625,91		0,00
62622	Comunicação-telefones e out	2 454,77	0,00	2 454,77		0,00
6263	Seguros	1 953,70	23,20	1 930,50		0,00
62632	Seguros - ramo acidentes pessoais	683,81	0,00	683,81		0,00
626321	Seguros - r.a.p. - aceite pela tot.	683,81	0,00	683,81		0,00
62635	Seguros - ramo viaturas	1 060,42	23,20	1 037,22		0,00
626351	Seguros - r. viat.- aceite pela tot.	1 060,42	23,20	1 037,22		0,00
62639	Seguros - ramo outros	209,47	0,00	209,47		0,00
6263901	Seguros - Ciber Riscos	209,47	0,00	209,47		0,00
6265	Contencioso e notariado	40,00	0,00	40,00		0,00
6266	Despesas de representação	1 035,75	0,00	1 035,75		0,00
62661	Desp. de rep. - aceites	1 035,75	0,00	1 035,75		0,00
6267	Limpeza, higiene e conforto	5 613,15	0,00	5 613,15		0,00
6268	Outros serviços	572 145,99	7,98	572 138,01		0,00
62683	Apoio Social	183 607,93	7,98	183 599,95		0,00
6268301	Atividade Cáritas	160 785,26	7,98	160 777,28		0,00
62683011	Apoio Atendimento Social	95 795,68	7,98	95 787,70		0,00
62683012	Refeitório Social	64 754,81	0,00	64 754,81		0,00
62683013	E.I. Espaço Igual	234,77	0,00	234,77		0,00
6268302	FUNDOS	22 822,67	0,00	22 822,67		0,00
62683021	FSD - Fundo Social Diocesano	15 932,87	0,00	15 932,87		0,00
62683022	VICP	5 305,10	0,00	5 305,10		0,00
62683023	10 Milhões de Estrelas	935,50	0,00	935,50		0,00
62683024	Prioridade às Crianças	649,20	0,00	649,20		0,00
62684	PROJETOS FINANCEIROS	388 538,06	0,00	388 538,06		0,00
62684001	Makebraga	4 097,47	0,00	4 097,47		0,00
62684002	BIEQUAL - EBG	1 139,94	0,00	1 139,94		0,00
62684003	Apartamentos Partilhados	6 920,27	0,00	6 920,27		0,00
62684004	INCORPORA	7,20	0,00	7,20		0,00
62684006	CAE VVD	162 736,84	0,00	162 736,84		0,00
62684007	CAE Migrantes	208 982,76	0,00	208 982,76		0,00
62684008	Proinfância	351,95	0,00	351,95		0,00
62684009	Pastoral Social	3,22	0,00	3,22		0,00
62684010	Projeto 0328/TE/23	265,11	0,00	265,11		0,00
62684011	Projeto 033/CEI+/23	249,24	0,00	249,24		0,00
62684012	NOVO CAE	784,06	0,00	784,06		0,00
62684013	PO APMC	3 000,00	0,00	3 000,00		0,00
	Soma Líquida	698 023,20	177,60	697 845,60		0,00
			Soma Saldos	697 845,60		0,00
63	Gastos com o pessoal	661 904,53	65 863,61	596 040,92		0,00
632	Remunerações do pessoal	546 129,44	53 731,66	492 397,78		0,00
6321	Remunerações do pessoal - venc.	368 955,06	26 865,83	342 089,23		0,00
6322	Remunerações do pessoal - diurnid	7 686,00	0,00	7 686,00		0,00
6323	Remunerações do pessoal - s. férias	82 425,80	26 865,83	55 559,97		0,00
6324	Remunerações do pessoal - s. natal	31 522,98	0,00	31 522,98		0,00
6325	Remunerações do pessoal - s. alimen	34 441,02	0,00	34 441,02		0,00
6326	Remunerações do pessoal - isenção	20 678,58	0,00	20 678,58		0,00
6327	Remunerações do pessoal - abono p	420,00	0,00	420,00		0,00
635	Encargos sobre remunerações	110 830,88	11 982,16	98 848,72		0,00
6352	Enc. s/rem.-pessoal	110 830,88	11 982,16	98 848,72		0,00
63521	Enc. s/rem.-pessoal - Segurança Socia	110 830,88	11 982,16	98 848,72		0,00
636	Seguros de acidentes no trabalho e d	4 292,69	149,79	4 142,90		0,00
6362	Seg.ac.trb - pessoal	4 292,69	149,79	4 142,90		0,00

Balancete Geral (Acumulado até Regularizações) - 2023

Lançamento: <TODOS>

Data Contab.: 31-15-2023

					Valores em EUR	
Conta	Descrição	Mov. Débito	Mov. Crédito	Saldo Débito	Saldo Crédito	
638	Outros gastos com o pessoal	651,52	0,00	651,52	0,00	
6382	Ocp- pessoal - Formação Profissional	651,52	0,00	651,52	0,00	
	Soma Líquida	661 904,53	65 863,61	596 040,92	0,00	
			Soma Saldos	596 040,92	0,00	
64	Gastos de depreciação e de amortiza	15 480,53	0,00	15 480,53	0,00	
642	Ativos fixos tangíveis	15 480,53	0,00	15 480,53	0,00	
6423	Outros ativos fixos tangíveis	15 480,53	0,00	15 480,53	0,00	
64232	Deprec-edifícios outras construções	9 831,30	0,00	9 831,30	0,00	
64233	Deprec-equipamento básico	3 528,82	0,00	3 528,82	0,00	
64235	Deprec-equipamento administrativo	2 120,41	0,00	2 120,41	0,00	
	Soma Líquida	15 480,53	0,00	15 480,53	0,00	
			Soma Saldos	15 480,53	0,00	
68	Outros gastos e perdas	23 276,83	0,00	23 276,83	0,00	
681	Impostos	615,69	0,00	615,69	0,00	
6811	Impostos diretos	599,54	0,00	599,54	0,00	
68111	IMI-Imp. Municipal de Imóveis	599,54	0,00	599,54	0,00	
6812	Impostos indiretos	16,15	0,00	16,15	0,00	
68123	Imposto do selo	16,15	0,00	16,15	0,00	
681231	Imp selo- outros	16,15	0,00	16,15	0,00	
686	Gastos e perdas nos restantes inves	9 290,99	0,00	9 290,99	0,00	
6862	Alienações	9 290,99	0,00	9 290,99	0,00	
688	Outros	13 370,15	0,00	13 370,15	0,00	
6881	Correções relativas a períodos anter	13 364,44	0,00	13 364,44	0,00	
6886	Perdas em instrumentos financeiros	4,71	0,00	4,71	0,00	
68863	Outros ativos e passivos financeiros	4,71	0,00	4,71	0,00	
6888	Outros não especificados	1,00	0,00	1,00	0,00	
68881	Multas e Penalidades	1,00	0,00	1,00	0,00	
688818	Outras Penalidades	1,00	0,00	1,00	0,00	
	Soma Líquida	23 276,83	0,00	23 276,83	0,00	
			Soma Saldos	23 276,83	0,00	
72	Prestações de serviços	0,00	40 849,52	0,00	40 849,52	
725	Serviços secundários	0,00	40 849,52	0,00	40 849,52	
7251	Serviços secundários - Fundação "La	0,00	40 849,52	0,00	40 849,52	
725101	Proinfância	0,00	8 055,56	0,00	8 055,56	
725102	Incorpora	0,00	32 793,96	0,00	32 793,96	
	Soma Líquida	0,00	40 849,52	0,00	40 849,52	
			Soma Saldos	0,00	40 849,52	
75	Subsídios, doações e legados à explo	77,77	1 119 244,76	0,00	1 119 166,99	
751	Subsídios do Estado e outros entes p	0,00	875 877,62	0,00	875 877,62	
7511	Projetos	0,00	858 376,95	0,00	858 376,95	
751101	CAE - Centro Temporário para Mulhe	0,00	350 468,38	0,00	350 468,38	
751102	Programa de Emergência Alimentar -	0,00	77 613,50	0,00	77 613,50	
751103	CAE Migrantes	0,00	322 912,50	0,00	322 912,50	
751104	Protocolo Apartamentos Partilhados	0,00	44 160,00	0,00	44 160,00	
751105	Projeto PO APMC	0,00	13 278,99	0,00	13 278,99	
751106	Secretaria de Estado da Igualdade e	0,00	9 625,00	0,00	9 625,00	
751108	Projeto BIEqual E8G	0,00	30 344,52	0,00	30 344,52	
751109	Projeto BIEqual E9G	0,00	9 974,06	0,00	9 974,06	
7512	Instituto de Emprego e Formação Pro	0,00	17 500,67	0,00	17 500,67	
751201	Projeto 0328/TE/23	0,00	9 076,10	0,00	9 076,10	
751202	Projeto 033/CEI+/23	0,00	8 424,57	0,00	8 424,57	
753	Doações e heranças	77,77	243 367,14	0,00	243 289,37	
75301	Donativo em Dinheiro	0,00	100 788,97	0,00	100 788,97	
75302	Donativo em Espécie	77,77	65 430,20	0,00	65 352,43	
75303	Renda Apartamento Partilhado	0,00	2 671,43	0,00	2 671,43	

Balancete Geral (Acumulado até Regularizações) - 2023

Lançamento: <TODOS>

Data Contab. : 31-15-2023

Conta	Descrição	Mov. Débito	Mov. Crédito	Saldo Débito	Valores em EUR	
					Saldo Débito	Saldo Crédito
75304	Donativo - 10 Milhões de Estrelas	0,00	47 298,77	0,00		47 298,77
75305	Donativo - FSD Fundo Social Diocesan	0,00	20 759,00	0,00		20 759,00
75306	Donativo - VICP Vamos Inverter a Cur	0,00	5 953,41	0,00		5 953,41
75307	Donativo - Toda a Prioridade às Crian	0,00	465,36	0,00		465,36
	Soma Líquida	77,77	1 119 244,76	0,00		1 119 166,99
			Soma Saldos	0,00		1 119 166,99
78	Outros rendimentos e ganhos	0,00	185 803,84	0,00		185 803,84
781	Rendimentos suplementares	0,00	177 443,40	0,00		177 443,40
7816	Outros rendimentos suplementares	0,00	177 443,40	0,00		177 443,40
78163	Serviços Administrativos e de Estrutu	0,00	77 052,40	0,00		77 052,40
78164	Refeições CAE's	0,00	100 391,00	0,00		100 391,00
787	Rendimentos e ganhos em Investime	0,00	149,75	0,00		149,75
7872	Sinistros	0,00	149,75	0,00		149,75
788	Outros	0,00	8 210,69	0,00		8 210,69
7885	Restituição de impostos	0,00	5 293,55	0,00		5 293,55
7886	Processos Tribunal	0,00	2 100,00	0,00		2 100,00
7888	Outros não especificados	0,00	817,14	0,00		817,14
	Soma Líquida	0,00	185 803,84	0,00		185 803,84
			Soma Saldos	0,00		185 803,84
79	Juros, dividendos e outros rendimen	0,00	41,77	0,00		41,77
791	Juros obtidos	0,00	41,77	0,00		41,77
7911	De depósitos	0,00	41,77	0,00		41,77
	Soma Líquida	0,00	41,77	0,00		41,77
			Soma Saldos	0,00		41,77
81	Resultado líquido do período	29 044,86	29 044,86	0,00		0,00
818	Resultado líquido	29 044,86	29 044,86	0,00		0,00
	Soma Líquida	29 044,86	29 044,86	0,00		0,00
	Soma Líquida	7 648 321,61	7 648 321,61	2 675 674,68		2 675 674,68
			Soma Saldos	3 230 111,28		3 230 111,28

Balancete Geral (Acumulado até Fim) - 2023

Lançamento: <TODOS>

Data Contab. : 31-15-2023

Conta	Descrição	Mov. Débito	Mov. Crédito	Valores em EUR	
				Saldo Débito	Saldo Crédito
11	Caixa	303 345,99	299 121,53	4 224,46	0,00
111	Caixa fixo	302 419,64	298 195,18	4 224,46	0,00
112	Caixa BIEqual	448,59	448,59	0,00	0,00
113	Caixa BIEqual E9G	477,76	477,76	0,00	0,00
	Soma Líquida	303 345,99	299 121,53	4 224,46	0,00
			Soma Saldos	4 224,46	0,00
12	Depósitos à ordem	1 725 030,52	1 379 323,30	345 707,22	0,00
1201	Banco BPI 3.0277977.000.001	1 320 829,73	1 032 914,58	287 915,15	0,00
1202	Banco BPI 3.0277977.000.002 BIONE	479,20	88,13	391,07	0,00
1203	Banco BPI 3.0277977.000.008 MAKE	226 550,35	226 475,28	75,07	0,00
1204	Banco BPI 3.0277977.000.010 BIEQU	60 498,06	53 338,34	7 159,72	0,00
1205	Banco BPI 3.0277977.000.012 ESPAÇ	67 687,96	66 361,05	1 326,91	0,00
1207	Banco MG 119-10.003130-9	48 273,52	0,00	48 273,52	0,00
1208	Banco SANTANDER 34755596602069	711,70	145,92	565,78	0,00
	Soma Líquida	1 725 030,52	1 379 323,30	345 707,22	0,00
			Soma Saldos	345 707,22	0,00
13	Outros depósitos bancários	126 700,50	6,20	126 694,30	0,00
131	Depósitos a prazo	126 700,50	6,20	126 694,30	0,00
13102	Banco BIC 728200.35	72 096,57	4,81	72 091,76	0,00
13103	Banco SANTANDER 00035057713902	54 603,93	1,39	54 602,54	0,00
	Soma Líquida	126 700,50	6,20	126 694,30	0,00
			Soma Saldos	126 694,30	0,00
21	Clientes e utentes	40 849,52	40 849,52	0,00	0,00
211	Clientes e utentes c/c	40 849,52	40 849,52	0,00	0,00
2111	Clientes gerais	40 849,52	40 849,52	0,00	0,00
21110001	Fundación Bancária "la Caixa"	40 849,52	40 849,52	0,00	0,00
	Soma Líquida	40 849,52	40 849,52	0,00	0,00
22	Fornecedores	484 540,63	484 540,63	0,00	0,00
221	Fornecedores c/c	484 540,63	484 540,63	0,00	0,00
2211	Fornecedores gerais	484 540,63	484 540,63	0,00	0,00
22111	Fornecedores - gr - mercado naciona	484 372,31	484 372,31	0,00	0,00
221110000	Fornecedor Indiferenciado	11 638,75	11 638,75	0,00	0,00
221110001	CEBRAMA BUSINESS CONSULTING, LDA	3 690,00	3 690,00	0,00	0,00
221110003	Farmácia Beatriz	4 091,38	4 091,38	0,00	0,00
221110004	Isabel Salgado Talhos	9 172,42	9 172,42	0,00	0,00
221110006	Ortigamar	14 120,13	14 120,13	0,00	0,00
221110007	Padaria de Dume Lda	3 819,08	3 819,08	0,00	0,00
221110008	Recheio - Cash & Carry S.A	21 724,84	21 724,84	0,00	0,00
221110016	Criscópias Papelaria, Unipessoal Lda	12,50	12,50	0,00	0,00
221110019	Cáritas Portuguesa - Atividade De Or	30 061,33	30 061,33	0,00	0,00
221110020	ERUDIS - INFORMÁTICA E MULTIMÉDIA	8 276,88	8 276,88	0,00	0,00
221110023	Nos Comunicações, S.a	918,85	918,85	0,00	0,00
221110024	Meo - Serviços De Comunicações E M	841,39	841,39	0,00	0,00
221110025	Ageas Portugal - Companhia De Segu	582,76	582,76	0,00	0,00
221110026	Specialpack - Embalagens E Consumi	5 034,72	5 034,72	0,00	0,00
221110028	G9telecom, S.a	649,26	649,26	0,00	0,00
221110029	Agere - Empresa De Águas Efluentes E	1 680,16	1 680,16	0,00	0,00
221110030	MEDIPIPINEIROS - MEDIAÇÃO DE SEGU	101,05	101,05	0,00	0,00
221110031	Gandias-sociedade De Representaçõ	1 346,51	1 346,51	0,00	0,00
221110032	Ctt - Correios De Portugal S.a	650,29	650,29	0,00	0,00
221110033	Terroso & Matos, S.a	114,50	114,50	0,00	0,00
221110035	Via Verde Portugal - Gestão De Sistem	759,50	759,50	0,00	0,00
221110037	Farmácia Santa Casa Da Misericórdi	90,20	90,20	0,00	0,00
221110038	O Cheio-cheio, Comércio Vestuário L	39,54	39,54	0,00	0,00

Balancete Geral (Acumulado até Fim) - 2023

Lançamento: <TODOS>

Data Contab. : 31-15-2023

Conta	Descrição	Mov. Débito	Mov. Crédito	Valores em EUR	
				Saído Débito	Saído Crédito
221110039	Carvalho & Castro Lda	6 236,89	6 236,89	0,00	0,00
221110040	Vodafone Portugal - Comunicações P	157,61	157,61	0,00	0,00
221110042	Tania Manuela De Carvalho Pereira M	2 782,50	2 782,50	0,00	0,00
221110044	Amadeu Luis Fernandes Oliveira Per	819,00	819,00	0,00	0,00
221110045	Staples Portugal - Equipamento De E	40,66	40,66	0,00	0,00
221110050	Gestfire, Lda	93,80	93,80	0,00	0,00
221110052	Shadow Eulogy - Lda	267,00	267,00	0,00	0,00
221110053	Brincoloça - Armazem De Brinquedo	689,69	689,69	0,00	0,00
221110054	Milouriana - Confeitaria E Pastelaria	200,80	200,80	0,00	0,00
221110056	Casa Das Chaves	60,00	60,00	0,00	0,00
221110057	Continente Hipermercados, S. a	2 056,37	2 056,37	0,00	0,00
221110061	Acção Contínua Sul, Lda	1 916,61	1 916,61	0,00	0,00
221110068	Tipografia Tadinense	191,88	191,88	0,00	0,00
221110069	Josué Pinto Silva	2 294,00	2 294,00	0,00	0,00
221110075	BCM Bricolage S.A.	1 122,34	1 122,34	0,00	0,00
221110079	IKEA PORTUGAL - Móveis e Decoração	5 246,93	5 246,93	0,00	0,00
221110080	TUB	225,50	225,50	0,00	0,00
221110081	Mercadona - Irmadona Supermercad	99,55	99,55	0,00	0,00
221110082	PRIO ENERGY, S.A.	70,39	70,39	0,00	0,00
221110083	Pingo Doce - Distribuição Alimentar	307,37	307,37	0,00	0,00
221110084	Banco BPI S.A.	378,25	378,25	0,00	0,00
221110085	Generali Seguros	4 774,59	4 774,59	0,00	0,00
221110086	CP - COMBOIOS DE PORTUGAL EPE	131,75	131,75	0,00	0,00
221110089	MUNICIPIO DE BRAGA	126,55	126,55	0,00	0,00
221110093	Rogério Poinhas, Unipessoal, Lda	5,00	5,00	0,00	0,00
221110097	Aquário - Comércio de Electrónica, S.	108,20	108,20	0,00	0,00
221110102	Farmácia Braga - Lopes Barata unupe	20,30	20,30	0,00	0,00
221110105	Worten - Equipamentos para o Lar, S	407,94	407,94	0,00	0,00
221110106	Sodbraga Supermercados Lda	1 672,12	1 672,12	0,00	0,00
221110107	Farmácia Santos da Cunha	44,91	44,91	0,00	0,00
221110109	Gespost	71,42	71,42	0,00	0,00
221110111	Mr. Pizza - Tamanha Delícia Unipesso	268,40	268,40	0,00	0,00
221110112	Fritempo Com. Equip. Frio e Ar Condi	362,36	362,36	0,00	0,00
221110116	José Domingues Araújo, Lda	1 881,01	1 881,01	0,00	0,00
221110117	Recauchutagem Ramoa, SA	4 629,19	4 629,19	0,00	0,00
221110119	Cabido da Sé	220,00	220,00	0,00	0,00
221110121	Jasmin em Flor	64,50	64,50	0,00	0,00
221110125	José Luís Araújo Marques	430,50	430,50	0,00	0,00
221110128	Victor Carlos Morgado Veloso	90,77	90,77	0,00	0,00
221110131	FlixBus Portugal, Unipessoal Lda	127,86	127,86	0,00	0,00
221110133	Bracril - Reclamos Luminosos, Lda	55,35	55,35	0,00	0,00
221110135	Lantana, Lda	1 525,20	1 525,20	0,00	0,00
221110137	Mercearia da Joana	630,00	630,00	0,00	0,00
221110138	L. L. S. - Comércio de Ferragens, Lda	43,20	43,20	0,00	0,00
221110151	KAI SHI, UNIPESSOAL, LDA	93,93	93,93	0,00	0,00
221110153	Banco BIC Português, S.A.	4,81	4,81	0,00	0,00
221110156	Lusitania - Companhia de Seguros	1 365,05	1 365,05	0,00	0,00
221110157	Bouças, Morais & Fernandes	105,27	105,27	0,00	0,00
221110158	Joaquim Gomes Rodrigues e Filhos, L	50,20	50,20	0,00	0,00
221110159	Maria Alice Ferreira Lopes	29,50	29,50	0,00	0,00
221110160	Rede Expresso	547,78	547,78	0,00	0,00
221110161	Pichelaria dos Biscainhos	11,90	11,90	0,00	0,00
221110162	Drogalia, Lda	5,00	5,00	0,00	0,00
221110163	Companhia de Investimentos Hotele	138,56	138,56	0,00	0,00
221110164	Equiprint 2, Lda	490,16	490,16	0,00	0,00
221110165	Gavetaventura, Lda	72,00	72,00	0,00	0,00

Balancete Geral (Acumulado até Fim) - 2023

Lançamento: <TODOS>

Data Contab : 31-15-2023

Conta	Descrição	Mov. Débito	Mov. Crédito	Valores em EUR	
				Saldo Débito	Saldo Crédito
221110166	Guimaponte Combustíveis, Lda	10,00	10,00	0,00	0,00
221110167	Inter Vila de Prado - Supermercados,	50,19	50,19	0,00	0,00
221110168	Rustikbalcony, Unipessoal, Lda	45,00	45,00	0,00	0,00
221110169	Manjar de Braga	84,00	84,00	0,00	0,00
221110170	Cooperativa de Solidariedade Social	1 435,66	1 435,66	0,00	0,00
221110171	Terapia Palatu Esq. Temp - Rest. Unip	45,00	45,00	0,00	0,00
221110172	Fábula Astuta, Lda	2 431,26	2 431,26	0,00	0,00
221110173	Centroquímica - Soc de Produtos Qui	6 424,73	6 424,73	0,00	0,00
221110174	João Tiago Delgado, Unipessoal Lda	7 365,05	7 365,05	0,00	0,00
221110175	João Correia Unipessoal Lda	84,70	84,70	0,00	0,00
221110176	Rom Lisboa, Actividades Hoteleiras,	17,28	17,28	0,00	0,00
221110177	Hoteis do Bom Jesus, S.A.	161 440,00	161 440,00	0,00	0,00
221110178	Dinâmicapolis, Unipessoal, Lda	37 469,92	37 469,92	0,00	0,00
221110179	Caravelas 2000 - Agência de Viagem	1 070,48	1 070,48	0,00	0,00
221110180	Airton Costa Maia	745,00	745,00	0,00	0,00
221110181	João José de Sousa Leite	490,00	490,00	0,00	0,00
221110182	Grafibraga - Artes Gráficas Lda	338,25	338,25	0,00	0,00
221110183	Bragahabit - Empresa Municipal de H	82,50	82,50	0,00	0,00
221110184	Sintese Binária - Eng e Sist de informa	246,00	246,00	0,00	0,00
221110185	WAPA - Wide Angle Photographic	143,49	143,49	0,00	0,00
221110186	FNAC Portugal	8,99	8,99	0,00	0,00
221110187	Maria Filomena A. V. C. Silva	48,15	48,15	0,00	0,00
221110188	SC3 - Santos da Cunha 3 Gas Lda	63,10	63,10	0,00	0,00
221110189	Manuela S. Araújo - Lavandaria Unlp	1 507,65	1 507,65	0,00	0,00
221110190	Pedro Miguel Vieira Monteiro de Sou	100,00	100,00	0,00	0,00
221110191	Maria Fernanda P S A Gomes dos San	29,29	29,29	0,00	0,00
221110192	Gold Energy	255,19	255,19	0,00	0,00
221110193	EDP Comercial - Comercialização de	10 972,36	10 972,36	0,00	0,00
221110194	Alfinvest , Lda	98,40	98,40	0,00	0,00
221110195	Endesa Energia S.A - sucursal em por	139,53	139,53	0,00	0,00
221110196	Centro de Apoio Tecnológico à Indust	79,95	79,95	0,00	0,00
221110197	Iberdrola Clientes Portugal, unipess	35,34	35,34	0,00	0,00
221110198	Irmãos Peixoto SA	34,44	34,44	0,00	0,00
221110199	Marcio Alexandre Oliveira Campos	1 869,00	1 869,00	0,00	0,00
221110200	MT5 - Gestão de Unidade Hoteleiras	68,30	68,30	0,00	0,00
221110201	Artur Augusto Carvalho Moura de Ma	1 050,00	1 050,00	0,00	0,00
221110202	Associação Académica da Universida	926,60	926,60	0,00	0,00
221110203	Colégio São Caetano	27 040,00	27 040,00	0,00	0,00
221110204	Associação de S. Paulo	30 000,00	30 000,00	0,00	0,00
221110205	Belem 2 a 8 - Observatório de Sabore	131,00	131,00	0,00	0,00
221110206	LINF - Tecnologias de Informação, Un	1 506,75	1 506,75	0,00	0,00
221110207	Maria Jácome de Sousa Amorim Corr	493,39	493,39	0,00	0,00
221110208	Companhia de Seguros Allianz Portug	420,06	420,06	0,00	0,00
221110209	SELECDOR Artes Gráficas Lda	184,50	184,50	0,00	0,00
221110210	COATL - Consultoria para o Desenvolv	401,79	401,79	0,00	0,00
221110211	ANIMAR - Assoc. Portuguesa para o D	545,90	545,90	0,00	0,00
221110212	Lino Manuel Moreira da Silva	150,00	150,00	0,00	0,00
221110213	José Manuel Rodrigues Lima Barbea	10,00	10,00	0,00	0,00
221110214	Nuno Ricardo da Costa Azevedo	250,00	250,00	0,00	0,00
221110215	Farmácia Cristal, Lda	20,76	20,76	0,00	0,00
221110216	Lojas Primark Portugal S.A.	22,70	22,70	0,00	0,00
221110217	José Virgílio Silva Loureiro	2 457,00	2 457,00	0,00	0,00
221110218	Restaurante Relento	85,60	85,60	0,00	0,00
221110219	João Silva Loureiro	2 394,00	2 394,00	0,00	0,00
221110220	José Filipe Ferreira Peixoto	354,24	354,24	0,00	0,00
221110221	Joana Patrícia Ribeiro Carneiro	4 725,00	4 725,00	0,00	0,00

Balancete Geral (Acumulado até Fim) - 2023

Lançamento: <TODOS>

Data Contab. : 31-15-2023

Conta	Descrição	Mov. Débito	Mov. Crédito	Valores em EUR	
				Saldo Débito	Saldo Crédito
221110222	Carla da Conceição Ferreira Azevedo	9 000,00	9 000,00	0,00	0,00
221110223	Fundação UNITATE	60,00	60,00	0,00	0,00
221110224	Jose Crispim Vieira	121,44	121,44	0,00	0,00
221110225	Consolata - Hotel, SA	349,00	349,00	0,00	0,00
221110226	Empresa Diário Do Minho	578,10	578,10	0,00	0,00
221110227	Farmácia Rodrigues - Márcia Santos	24,63	24,63	0,00	0,00
221110228	Cândida de Jesus Pereira Dias	25,00	25,00	0,00	0,00
221110229	José Antunes Estabelecimentos Hote	180,00	180,00	0,00	0,00
221110230	Santos da Cunha 6 - Logística e Trans	47,82	47,82	0,00	0,00
221110232	Orientação Saborosa - Unipessoal, S	94,30	94,30	0,00	0,00
221110233	Soc. Distribuição SA	8,40	8,40	0,00	0,00
221110234	F. A. Lima & Filhos, Lda	35,67	35,67	0,00	0,00
221110235	Beachbowling C. L. E. DIV. V. Lima, Lda	72,00	72,00	0,00	0,00
22112	Fornecedores - gr - mercado intracom	168,32	168,32	0,00	0,00
221120095	Baratoil Tuy, S. L.	168,32	168,32	0,00	0,00
	Soma Líquida	484 540,63	484 540,63	0,00	0,00
23	Pessoal	386 019,81	385 923,75	96,06	0,00
231	Remunerações a pagar	386 019,81	385 923,75	96,06	0,00
2312	Ao pessoal	386 019,81	385 923,75	96,06	0,00
2312001	Ao pessoal Cáritas	39 054,96	39 054,96	0,00	0,00
2312002	Ao pessoal MAKEBRAGA	59 512,47	59 512,47	0,00	0,00
2312003	Ao pessoal APARTAMENTOS PARTILHA	18 740,56	18 740,56	0,00	0,00
2312004	Ao pessoal Centro de Acolhimento d	107 505,51	107 409,45	96,06	0,00
2312005	Ao pessoal Refeitório Social	9 490,56	9 490,56	0,00	0,00
2312006	Ao pessoal PO APMC	13 988,72	13 988,72	0,00	0,00
2312007	Ao pessoal BIEqual	24 128,10	24 128,10	0,00	0,00
2312009	Ao pessoal Espaço Igual	21 200,86	21 200,86	0,00	0,00
2312010	Ao pessoal Incorpora	22 435,26	22 435,26	0,00	0,00
2312011	Ao pessoal Ce+	7 855,73	7 855,73	0,00	0,00
2312012	Ao pessoal CAE Migrantes	36 063,34	36 063,34	0,00	0,00
2312013	Ao pessoal Proinfância	12 453,38	12 453,38	0,00	0,00
2312014	Ao pessoal Projeto 0328/TE/23	13 590,36	13 590,36	0,00	0,00
	Soma Líquida	386 019,81	385 923,75	96,06	0,00
			Soma Saldos	96,06	0,00
24	Estado e outros entes públicos	183 981,15	198 284,63	0,00	14 303,48
241	Imposto sobre o rendimento	107,53	106,14	1,39	0,00
2412	IRC - retenção na fonte	104,75	104,75	0,00	0,00
24121	IRC - ret. fonte - juros bancários	104,75	104,75	0,00	0,00
2415	IRC - apuramento	1,39	1,39	0,00	0,00
2417	IRC - a recuperar	1,39	0,00	1,39	0,00
24171	IRC - a recuperar - normal	1,39	0,00	1,39	0,00
242	Retenção de impostos sobre rendim	43 600,54	47 422,54	0,00	3 822,00
2421	Rir-trabalho dependente	40 149,42	42 656,42	0,00	2 507,00
24211	Rir-td-suj.pas.do continente	40 149,42	42 656,42	0,00	2 507,00
24211010	Rir-td-suj.pas.do continente Centro d	9 697,14	10 284,73	0,00	587,59
24211011	Rir-td-suj.pas.do continente CÁRITAS	2 150,10	2 637,30	0,00	487,20
24211012	Rir-td-suj.pas.do continente MAKEBR	9 338,00	9 338,00	0,00	0,00
24211013	Rir-td-suj.pas.do continente APARTA	2 472,80	2 633,40	0,00	160,60
24211014	Rir-td-suj.pas.do continente Refeitór	519,00	519,00	0,00	0,00
24211015	Rir-td-suj.pas.do continente PO APM	407,80	447,40	0,00	39,60
24211016	Rir-td-suj.pas.do continente BIEQUA	3 011,00	3 237,00	0,00	226,00
24211017	Rir-td-suj.pas.do continente INCORP	2 920,00	3 162,00	0,00	242,00
24211018	Rir-td-suj.pas.do continente Projeto	551,00	641,00	0,00	90,00
24211019	Rir-td-suj.pas.do continente ESPAÇO	3 334,28	3 558,69	0,00	224,41
24211020	Rir-td-suj.pas.do continente CAE Mig	3 432,30	3 693,90	0,00	261,60

Balancete Geral (Acumulado até Fim) - 2023

Lançamento: <TODOS>

Data Contab. : 31-15-2023

Valores em EUR					
Conta	Descrição	Mov. Débito	Mov. Crédito	Saldo Débito	Saldo Crédito
24211021	Rir-td-suj.pas.do continente Proinfân	2 316,00	2 504,00	0,00	188,00
2422	Rir-rendimentos profissionais	1 451,12	1 766,12	0,00	315,00
24221	Rir-rp-suj.pas.do contimente	1 451,12	1 766,12	0,00	315,00
2424	Rir-prediais	2 000,00	3 000,00	0,00	1 000,00
24241	Rir-prediais de suj.pas.em irs	2 000,00	3 000,00	0,00	1 000,00
242411	Rir-pd-irs-suj.pas.do continente	2 000,00	3 000,00	0,00	1 000,00
245	Contribuições para a Segurança Soci	140 273,08	150 755,95	0,00	10 482,87
2451	Segurança social	140 273,08	150 755,95	0,00	10 482,87
24511	Segurança social CARITAS	9 282,78	11 521,90	0,00	2 239,12
24512	Segurança social PROJETOS	109 771,79	115 652,06	0,00	5 880,27
245121	Segurança social MAKEBRAGA	26 454,78	26 454,78	0,00	0,00
245122	Segurança social APARTAMENTOS PAR	7 199,37	7 774,97	0,00	575,60
245123	Segurança social Centro de Acolhime	41 357,68	44 098,86	0,00	2 741,18
245124	Segurança social Refeitório Social	3 471,90	3 610,89	0,00	138,99
245125	Segurança social PO APMC	4 967,58	5 398,31	0,00	430,73
245126	Segurança social BIEQUAL	9 031,25	9 735,84	0,00	704,59
245127	Segurança social ESPAÇO IGUAL	8 487,16	9 089,66	0,00	602,50
245128	Segurança social BIONE	0,01	0,01	0,00	0,00
245129	Segurança social INCORPORA	8 802,06	9 488,74	0,00	686,68
245130	Segurança social CAE Migrantes	12 396,70	13 740,08	0,00	1 343,38
245131	Segurança social Proinfância	4 854,22	5 298,38	0,00	444,16
245133	Segurança Social Projeto 0328/TE/23	3 967,59	4 543,53	0,00	575,94
	Soma Líquida	183 981,15	198 284,63	0,00	14 303,48
			Soma Saldos	1,39	14 304,87
27	Outras contas a receber e a pagar	1 872 683,01	1 215 838,30	656 844,71	0,00
272	Devedores e credores por acréscimo	52 349,38	143 290,82	0,00	90 941,44
2722	Credores por acréscimos de gastos	52 349,38	143 290,82	0,00	90 941,44
27221	Credores p/ acresc. gastos - mercado	52 349,38	143 290,82	0,00	90 941,44
272212	Remunerações a liquidar	52 349,38	143 290,82	0,00	90 941,44
2722121	Remunerações a liquidar-anual	52 349,38	143 290,82	0,00	90 941,44
278	Outros devedores e credores	1 820 333,63	1 072 547,48	747 786,15	0,00
2781	Devedores diversos	1 819 336,88	1 072 547,48	746 789,40	0,00
27811	Devedores diversos - mercado nacio	1 819 336,88	1 072 547,48	746 789,40	0,00
27811902	Empréstimos entre contas bancárias	516 004,21	516 004,21	0,00	0,00
2781190200	Empréstimos BPI ct 001	183 541,45	341 282,76	0,00	157 741,31
2781190201	Empréstimos BPI ct 002 BI One	25 503,08	0,00	25 503,08	0,00
2781190203	Empréstimos BPI ct 008 Makebraga	218 558,58	119 085,14	99 473,44	0,00
2781190205	Empréstimos BPI ct 010 BIEQUAL	29 884,25	20 823,57	9 060,68	0,00
2781190206	Empréstimos BPI ct 012	58 516,85	34 812,74	23 704,11	0,00
27811903	Cauções BMH	600,00	75,00	525,00	0,00
2781190401	Financiamento Projeto - 0328/TE/23	14 687,64	4 406,29	10 281,35	0,00
2781190402	Financiamento Projeto - 033/CEI+/23	15 566,04	4 669,81	10 896,23	0,00
2781190403	Financiamento Projeto - BIEqual E9G	229 800,00	0,00	229 800,00	0,00
2781190417	Financiamento PPROJ. BI ONE	36 551,45	0,00	36 551,45	0,00
2781190419	Financiamento Projeto PO APMC 000	10 352,10	3 399,69	6 952,41	0,00
2781190420	Financiamento Projeto - ESPAÇO IGUA	41 286,85	30 296,36	10 990,49	0,00
2781190421	Financiamento Projeto - PAC	13 462,15	9 879,30	3 582,85	0,00
2781190428	Financiamento PPROJ. BIEQUAL	67 822,40	45 341,67	22 480,73	0,00
2781190431	Financiamento MAKEBRAGA 4G	394 519,49	138 600,60	255 918,89	0,00
2781190433	Financiamento Projeto - APARTAMEN	135 470,00	44 160,00	91 310,00	0,00
2781190435	Financiamento Projeto - 026/CEI+/22	10 051,78	10 051,78	0,00	0,00
2781190436	Centro Temporário para Mulheres Ví	49 362,77	49 362,77	0,00	0,00
2781190437	EAT Migrantes	283 500,00	216 000,00	67 500,00	0,00
27811905001	Brochado Coelho e Associados Soc. A	300,00	300,00	0,00	0,00
2782	Credores diversos	996,75	0,00	996,75	0,00
27821	Credores diversos - mercado naciona	996,75	0,00	996,75	0,00

Balancete Geral (Acumulado até Fim) - 2023

Lançamento: <TODOS>

Data Contab.: 31-15-2023

Conta	Descrição	Mov. Débito	Mov. Crédito	Valores em EUR	
				Saldo Débito	Saldo Crédito
2782131	Credores diversos - mn - Fundos - FCT	996,75	0,00	996,75	0,00
	Soma Líquida	1 872 683,01	1 215 838,30	656 844,71	0,00
			Soma Saldos	905 527,46	248 682,75
28	Diferimentos	382 248,22	1 025 682,17	0,00	643 433,95
282	Rendimentos a reconhecer	382 248,22	1 025 682,17	0,00	643 433,95
2829	Outros rendimentos a reconhecer	382 248,22	1 025 682,17	0,00	643 433,95
2829001	Subsidio Projeto - 0328/TE/23	4 406,29	14 687,64	0,00	10 281,35
2829002	Subsidio Projeto - 033/CEI+/23	4 669,81	15 566,04	0,00	10 896,23
2829003	Subsidio Projeto - BIEQUAL E9G	9 974,06	229 800,00	0,00	219 825,94
2829014	Subsidio PPROJ. BI ONE	0,00	10 427,07	0,00	10 427,07
2829019	Subsidio Projeto PO APMC 000112	3 399,69	10 352,10	0,00	6 952,41
2829020	Subsidio Projeto - ESPAÇO IGUAL	0,00	10 171,77	0,00	10 171,77
2829021	Subsidio Projeto - Projecto PAC	9 879,30	13 462,15	0,00	3 582,85
2829029	Subsidio Projeto - BIEQUAL - EBG	30 344,52	65 620,19	0,00	35 275,67
2829030	Subsidio Projeto - MAKEBRAGA 4G	0,00	177 210,66	0,00	177 210,66
2829033	Subsidio Projeto - APARTAMENTO PAR	44 160,00	135 470,00	0,00	91 310,00
2829035	Subsidio Projeto - 026/CEI+/22	10 051,78	10 051,78	0,00	0,00
2829036	Centro Temporário para Mulheres Vi	49 362,77	49 362,77	0,00	0,00
2829037	EAT Migrantes	216 000,00	283 500,00	0,00	67 500,00
	Soma Líquida	382 248,22	1 025 682,17	0,00	643 433,95
			Soma Saldos	0,00	643 433,95
41	Investimentos financeiros	2 372,48	708,44	1 664,04	0,00
415	Outros investimentos financeiros	2 372,48	708,44	1 664,04	0,00
4158	Outros	2 372,48	708,44	1 664,04	0,00
41582	Fundos	2 372,48	708,44	1 664,04	0,00
4158201	Fundos - Fundo de Compensação do	2 372,48	708,44	1 664,04	0,00
	Soma Líquida	2 372,48	708,44	1 664,04	0,00
			Soma Saldos	1 664,04	0,00
43	Ativos fixos tangíveis	655 285,89	447 485,88	207 800,01	0,00
433	Outros ativos fixos tangíveis	655 285,89	447 485,88	207 800,01	0,00
4331	Terrenos e recursos naturais	40 168,20	40 168,20	0,00	0,00
433114	Terr. e rec. nat. - próprio - mn - Isento	40 168,20	40 168,20	0,00	0,00
4332	Edifícios e outras construções	281 747,33	0,00	281 747,33	0,00
433214	Ed. e out. const. - próprio - mn - Isent	281 747,33	0,00	281 747,33	0,00
4333	Equipamento básico	63 059,58	34 131,27	28 928,31	0,00
433313	Equip. básico - próprio - mn - Tx Norm	63 059,58	34 131,27	28 928,31	0,00
4334	Equipamento de transporte	68 047,41	0,00	68 047,41	0,00
4334111	Equipamento de transp. - próprio - m	61 047,41	0,00	61 047,41	0,00
4334112	Equipamento de transp. - próprio - m	7 000,00	0,00	7 000,00	0,00
4335	Equipamento administrativo	83 409,63	43 965,21	39 444,42	0,00
4335113	Equip. admin. - próprio - mn - Tx Norm	83 409,63	43 965,21	39 444,42	0,00
4337	Outros ativos fixos tangíveis	39 380,80	1 454,75	37 926,05	0,00
4337113	Out. act. fixos tang. - próprio - mn - Tx	39 380,80	1 454,75	37 926,05	0,00
4338	Depreciações acumuladas	79 472,94	327 766,45	0,00	248 293,51
43382	Edifícios e outras construções	0,00	82 916,54	0,00	82 916,54
43383	Equipamento básico	34 052,98	58 237,82	0,00	24 184,84
43384	Equipamento de transporte	0,00	68 047,41	0,00	68 047,41
43385	Equipamento administrativo	43 965,21	79 183,88	0,00	35 218,67
43387	Outros ativos fixos tangíveis	1 454,75	39 380,80	0,00	37 926,05
	Soma Líquida	655 285,89	447 485,88	207 800,01	0,00
			Soma Saldos	456 093,52	248 293,51
51	Fundos	0,00	300 000,00	0,00	300 000,00
511	Fundos	0,00	300 000,00	0,00	300 000,00
	Soma Líquida	0,00	300 000,00	0,00	300 000,00
			Soma Saldos	0,00	300 000,00

Balancete Geral (Acumulado até Fim) - 2023

Lançamento: <TODOS>

Data Contab. : 31-15-2023

Valores em EUR

Conta	Descrição	Mov. Débito	Mov. Crédito	Saldo Débito	Saldo Crédito
55	Reservas	57 458,95	423 710,21	0,00	366 251,26
552	Outras reservas	57 458,95	423 710,21	0,00	366 251,26
5522	Reservas estatutárias	57 458,95	423 710,21	0,00	366 251,26
552201	Reservas Estatutárias até 2006	0,00	19 883,01	0,00	19 883,01
552202	Reservas Estatutárias 2007	0,00	1 096,94	0,00	1 096,94
552203	Reservas Estatutárias 2008	0,00	14 051,65	0,00	14 051,65
552204	Reservas Estatutárias 2009	0,00	61 700,32	0,00	61 700,32
552205	Reservas Estatutárias 2010	0,00	24 753,11	0,00	24 753,11
552206	Reservas Estatutárias 2012	0,00	39 435,66	0,00	39 435,66
552207	Reservas Estatutárias 2013	0,00	30 742,05	0,00	30 742,05
552208	Reservas Estatutárias 2014	0,00	97 092,83	0,00	97 092,83
552209	Reservas Estatutárias 2015	0,00	1 123,52	0,00	1 123,52
552210	Reservas Estatutárias 2016	0,00	48 572,62	0,00	48 572,62
552211	Reservas Estatutárias 2017	0,00	18 678,32	0,00	18 678,32
552212	Reservas Estatutárias 2018	25 823,10	0,00	25 823,10	0,00
552213	Reservas Estatutárias 2019	31 635,85	0,00	31 635,85	0,00
552214	Reservas Estatutárias 2020	0,00	20 405,22	0,00	20 405,22
552215	Reservas Estatutárias 2021	0,00	17 130,10	0,00	17 130,10
552216	Reservas Estatutárias 2022	0,00	29 044,86	0,00	29 044,86
	Soma Líquida	57 458,95	423 710,21	0,00	366 251,26
			Soma Saldos	57 458,95	423 710,21
59	Outras variações nos fundos patrimo	0,00	5 823,87	0,00	5 823,87
594	Doações	0,00	5 823,87	0,00	5 823,87
	Soma Líquida	0,00	5 823,87	0,00	5 823,87
			Soma Saldos	0,00	5 823,87
62	Fornecimentos e serviços externos	698 023,20	698 023,20	0,00	0,00
622	Serviços especializados	40 201,95	40 201,95	0,00	0,00
6221	Trabalhos especializados	10 930,38	10 930,38	0,00	0,00
6222	Publicidade e propaganda	333,33	333,33	0,00	0,00
6223	Vigilância e segurança	6 576,91	6 576,91	0,00	0,00
6224	Honorários	15 098,60	15 098,60	0,00	0,00
6225	Comissões	40,00	40,00	0,00	0,00
62251	Comissões - mercado nacional	40,00	40,00	0,00	0,00
6226	Conservação e reparação	6 665,18	6 665,18	0,00	0,00
62263	Conservação-equip. básico	269,89	269,89	0,00	0,00
62264	Conservação-equip. transporte	6 395,29	6 395,29	0,00	0,00
622641	Cons.-equip. transp.-aceite tot.	6 395,29	6 395,29	0,00	0,00
6227	Serviços bancários	541,06	541,06	0,00	0,00
62271	Serviços bancários	541,06	541,06	0,00	0,00
6228	Outros	16,49	16,49	0,00	0,00
62281	Outros - aceite pela totalidade	16,49	16,49	0,00	0,00
623	Materiais	4 646,39	4 646,39	0,00	0,00
6231	Ferramentas e utensílios de desgast	1 367,16	1 367,16	0,00	0,00
6233	Material de escritório	3 170,94	3 170,94	0,00	0,00
6236	Materiais Didático	108,29	108,29	0,00	0,00
62361	Materiais Didático - mercado nacion	108,29	108,29	0,00	0,00
623613	Materiais Didático	108,29	108,29	0,00	0,00
624	Energia e fluidos	17 041,30	17 041,30	0,00	0,00
6241	Electricidade	6 844,39	6 844,39	0,00	0,00
6242	Combustíveis	8 998,15	8 998,15	0,00	0,00
62421	Combustíveis - gasóleo	5 419,86	5 419,86	0,00	0,00
624211	Gasóleo - aceite pela totalidade	5 419,86	5 419,86	0,00	0,00
62423	Combustíveis - gás	3 578,29	3 578,29	0,00	0,00
624231	Gás - aceite pela totalidade	3 578,29	3 578,29	0,00	0,00
6243	Água	1 198,76	1 198,76	0,00	0,00
625	Deslocações, estadas e transportes	5 224,29	5 224,29	0,00	0,00

Balancete Geral (Acumulado até Fim) - 2023

Lançamento: <TODOS>

Data Contab. : 31-15-2023

Conta	Descrição	Mov. Débito	Mov. Crédito	Saldo Débito	Valores em EUR	
					Saldo Débito	Saldo Crédito
6251	Deslocações e estadas	5 224,29	5 224,29	0,00		0,00
62511	Desloc. e estadas - aceites p/ tot.	5 224,29	5 224,29	0,00		0,00
626	Serviços diversos	630 909,27	630 909,27	0,00		0,00
6261	Rendas e alugueres	47 040,00	47 040,00	0,00		0,00
62611	Rendas de imóveis	47 040,00	47 040,00	0,00		0,00
6262	Comunicação	3 080,68	3 080,68	0,00		0,00
62621	Comunicação-despesas postais	625,91	625,91	0,00		0,00
62622	Comunicação-telefones e out	2 454,77	2 454,77	0,00		0,00
6263	Seguros	1 953,70	1 953,70	0,00		0,00
62632	Seguros - ramo acidentes pessoais	683,81	683,81	0,00		0,00
626321	Seguros - r.a.p. - aceite pela tot.	683,81	683,81	0,00		0,00
62635	Seguros - ramo viaturas	1 060,42	1 060,42	0,00		0,00
626351	Seguros - r. viat.- aceite pela tot.	1 060,42	1 060,42	0,00		0,00
62639	Seguros - ramo outros	209,47	209,47	0,00		0,00
6263901	Seguros - Ciber Riscos	209,47	209,47	0,00		0,00
6265	Contencioso e notariado	40,00	40,00	0,00		0,00
6266	Despesas de representação	1 035,75	1 035,75	0,00		0,00
62661	Desp. de rep. - aceites	1 035,75	1 035,75	0,00		0,00
6267	Limpeza, higiene e conforto	5 613,15	5 613,15	0,00		0,00
6268	Outros serviços	572 145,99	572 145,99	0,00		0,00
62683	Apoio Social	183 607,93	183 607,93	0,00		0,00
6268301	Atividade Cáritas	160 785,26	160 785,26	0,00		0,00
62683011	Apoio Atendimento Social	95 795,68	95 795,68	0,00		0,00
62683012	Refeitório Social	64 754,81	64 754,81	0,00		0,00
62683013	E.l. Espaço Igual	234,77	234,77	0,00		0,00
6268302	FUNDOS	22 822,67	22 822,67	0,00		0,00
62683021	FSD - Fundo Social Diocesano	15 932,87	15 932,87	0,00		0,00
62683022	VICP	5 305,10	5 305,10	0,00		0,00
62683023	10 Milhões de Estrelas	935,50	935,50	0,00		0,00
62683024	Prioridade às Crianças	649,20	649,20	0,00		0,00
62684	PROJETOS FINANCEIROS	388 538,06	388 538,06	0,00		0,00
62684001	Makebraga	4 097,47	4 097,47	0,00		0,00
62684002	BIEQUAL - E8G	1 139,94	1 139,94	0,00		0,00
62684003	Apartamentos Partilhados	6 920,27	6 920,27	0,00		0,00
62684004	INCORPORA	7,20	7,20	0,00		0,00
62684006	CAE VVD	162 736,84	162 736,84	0,00		0,00
62684007	CAE Migrantes	208 982,76	208 982,76	0,00		0,00
62684008	Proinfância	351,95	351,95	0,00		0,00
62684009	Pastoral Social	3,22	3,22	0,00		0,00
62684010	Projeto 0328/TE/23	265,11	265,11	0,00		0,00
62684011	Projeto 033/CEI+/23	249,24	249,24	0,00		0,00
62684012	NOVO CAE	784,06	784,06	0,00		0,00
62684013	PO APMC	3 000,00	3 000,00	0,00		0,00
	Soma Líquida	698 023,20	698 023,20	0,00		0,00
63	Gastos com o pessoal	661 904,53	661 904,53	0,00		0,00
632	Remunerações do pessoal	546 129,44	546 129,44	0,00		0,00
6321	Remunerações do pessoal - venc.	368 955,06	368 955,06	0,00		0,00
6322	Remunerações do pessoal - diuturnid	7 686,00	7 686,00	0,00		0,00
6323	Remunerações do pessoal - s. férias	82 425,80	82 425,80	0,00		0,00
6324	Remunerações do pessoal - s. natal	31 522,98	31 522,98	0,00		0,00
6325	Remunerações do pessoal - s. alimen	34 441,02	34 441,02	0,00		0,00
6326	Remunerações do pessoal - isenção	20 678,58	20 678,58	0,00		0,00
6327	Remunerações do pessoal - abono p	420,00	420,00	0,00		0,00
635	Encargos sobre remunerações	110 830,88	110 830,88	0,00		0,00
6352	Enc. s/rem.-pessoal	110 830,88	110 830,88	0,00		0,00

Balancete Geral (Acumulado até Fim) - 2023

Lançamento: <TODOS>

Data Contab. : 31-15-2023

Conta	Descrição	Mov. Débito	Mov. Crédito	Valores em EUR	
				Saldo Débito	Saldo Crédito
63521	Enc. s/rem.-pessoal - Segurança Socia	110 830,88	110 830,88	0,00	0,00
636	Seguros de acidentes no trabalho e d	4 292,69	4 292,69	0,00	0,00
6362	Seg.ac.trb - pessoal	4 292,69	4 292,69	0,00	0,00
638	Outros gastos com o pessoal	651,52	651,52	0,00	0,00
6382	Ocp- pessoal - Formação Profissional	651,52	651,52	0,00	0,00
	Soma Líquida	661 904,53	661 904,53	0,00	0,00
64	Gastos de depreciação e de amortiza	15 480,53	15 480,53	0,00	0,00
642	Ativos fixos tangíveis	15 480,53	15 480,53	0,00	0,00
6423	Outros ativos fixos tangíveis	15 480,53	15 480,53	0,00	0,00
64232	Deprec-edifícios outras construções	9 831,30	9 831,30	0,00	0,00
64233	Deprec-equipamento básico	3 528,82	3 528,82	0,00	0,00
64235	Deprec-equipamento administrativo	2 120,41	2 120,41	0,00	0,00
	Soma Líquida	15 480,53	15 480,53	0,00	0,00
68	Outros gastos e perdas	23 276,83	23 276,83	0,00	0,00
681	Impostos	615,69	615,69	0,00	0,00
6811	Impostos diretos	599,54	599,54	0,00	0,00
68111	IMI-Imp. Municipal de Imóveis	599,54	599,54	0,00	0,00
6812	Impostos indiretos	16,15	16,15	0,00	0,00
68123	Imposto do selo	16,15	16,15	0,00	0,00
681231	Imp selo- outros	16,15	16,15	0,00	0,00
686	Gastos e perdas nos restantes inves	9 290,99	9 290,99	0,00	0,00
6862	Alienações	9 290,99	9 290,99	0,00	0,00
688	Outros	13 370,15	13 370,15	0,00	0,00
6881	Correções relativas a períodos anter	13 364,44	13 364,44	0,00	0,00
6886	Perdas em instrumentos financeiros	4,71	4,71	0,00	0,00
68863	Outros ativos e passivos financeiros	4,71	4,71	0,00	0,00
6888	Outros não especificados	1,00	1,00	0,00	0,00
68881	Multas e Penalidades	1,00	1,00	0,00	0,00
688818	Outras Penalidades	1,00	1,00	0,00	0,00
	Soma Líquida	23 276,83	23 276,83	0,00	0,00
72	Prestações de serviços	40 849,52	40 849,52	0,00	0,00
725	Serviços secundários	40 849,52	40 849,52	0,00	0,00
7251	Serviços secundários - Fundação "La	40 849,52	40 849,52	0,00	0,00
725101	Proinfância	8 055,56	8 055,56	0,00	0,00
725102	Incorpora	32 793,96	32 793,96	0,00	0,00
	Soma Líquida	40 849,52	40 849,52	0,00	0,00
75	Subsídios, doações e legados à explo	1 119 244,76	1 119 244,76	0,00	0,00
751	Subsídios do Estado e outros entes p	875 877,62	875 877,62	0,00	0,00
7511	Projetos	858 376,95	858 376,95	0,00	0,00
751101	CAE - Centro Temporário para Mulhe	350 468,38	350 468,38	0,00	0,00
751102	Programa de Emergência Alimentar -	77 613,50	77 613,50	0,00	0,00
751103	CAE Migrantes	322 912,50	322 912,50	0,00	0,00
751104	Protocolo Apartamentos Partilhados	44 160,00	44 160,00	0,00	0,00
751105	Projeto PO APMC	13 278,99	13 278,99	0,00	0,00
751106	Secretaria de Estado da Igualdade e	9 625,00	9 625,00	0,00	0,00
751108	Projeto BIEqual E8G	30 344,52	30 344,52	0,00	0,00
751109	Projeto BIEqual E9G	9 974,06	9 974,06	0,00	0,00
7512	Instituto de Emprego e Formação Pro	17 500,67	17 500,67	0,00	0,00
751201	Projeto 0328/TE/23	9 076,10	9 076,10	0,00	0,00
751202	Projeto 033/CEI+/23	8 424,57	8 424,57	0,00	0,00
753	Doações e heranças	243 367,14	243 367,14	0,00	0,00

Balancete Geral (Acumulado até Fim) - 2023

Lançamento: <TODOS>

Data Contab. : 31-15-2023

Conta	Descrição	Mov. Débito	Mov. Crédito	Saldo Débito	Valores em EUR	
					Saldo Débito	Saldo Crédito
75301	Donativo em Dinheiro	100 788,97	100 788,97	0,00		0,00
75302	Donativo em Espécie	65 430,20	65 430,20	0,00		0,00
75303	Renda Apartamento Partilhado	2 671,43	2 671,43	0,00		0,00
75304	Donativo - 10 Milhões de Estrelas	47 298,77	47 298,77	0,00		0,00
75305	Donativo - FSD Fundo Social Diocesan	20 759,00	20 759,00	0,00		0,00
75306	Donativo - VICP Vamos Inverter a Cur	5 953,41	5 953,41	0,00		0,00
75307	Donativo - Toda a Prioridade às Crian	465,36	465,36	0,00		0,00
	Soma Líquida	1 119 244,76	1 119 244,76	0,00		0,00
78	Outros rendimentos e ganhos	185 803,84	185 803,84	0,00		0,00
781	Rendimentos suplementares	177 443,40	177 443,40	0,00		0,00
7816	Outros rendimentos suplementares	177 443,40	177 443,40	0,00		0,00
78163	Serviços Administrativos e de Estrutu	77 052,40	77 052,40	0,00		0,00
78164	Refeições CAE's	100 391,00	100 391,00	0,00		0,00
787	Rendimentos e ganhos em investime	149,75	149,75	0,00		0,00
7872	Sinistros	149,75	149,75	0,00		0,00
788	Outros	8 210,69	8 210,69	0,00		0,00
7885	Restituição de impostos	5 293,55	5 293,55	0,00		0,00
7886	Processos Tribunal	2 100,00	2 100,00	0,00		0,00
7888	Outros não especificados	817,14	817,14	0,00		0,00
	Soma Líquida	185 803,84	185 803,84	0,00		0,00
79	Juros, dividendos e outros rendimen	41,77	41,77	0,00		0,00
791	Juros obtidos	41,77	41,77	0,00		0,00
7911	De depósitos	41,77	41,77	0,00		0,00
	Soma Líquida	41,77	41,77	0,00		0,00
81	Resultado líquido do período	1 374 906,98	1 388 125,22	0,00		13 218,24
811	Resultado antes de impostos	1 345 862,12	1 345 862,12	0,00		0,00
818	Resultado líquido	29 044,86	42 263,10	0,00		13 218,24
	Soma Líquida	1 374 906,98	1 388 125,22	0,00		13 218,24
			Soma Saldos	0,00		13 218,24
	Soma Líquida	10 340 048,63	10 340 048,63	1 343 030,80		1 343 030,80
			Soma Saldos	1 897 467,40		1 897 467,40



PROVISÃO

Tornando-se necessário conceder Provisão aos Corpos Gerentes do **CÁRITAS ARQUIDIOCESANA DE BRAGA**, sito na Paróquia de São João do Souto, Arciprestado de Braga, Concelho de Braga e Arquidiocese de Braga;

D. JORGE FERREIRA DA COSTA ORTIGA, por mercê de Deus e da Santa Sé Apostólica, Arcebispo de Braga e Primaz das Espanhas, aprovou, nos termos dos Estatutos, os respectivos Órgãos de Gestão, integrados pelos fiéis abaixo designados, os quais hão-de tomar posse de seus cargos - fazer juramento perante a Autoridade competente, de que hão-de administrar bem e fielmente os bens móveis e imóveis, nos termos do cân. 1283 - e exercê-los de forma legal.

DIREÇÃO

Presidente: João da Costa Nogueira *
Vice-Presidente: Cláudia Marília Quintas Igreja *
Secretária: Ana Patrícia Oliveira dos Santos *
Tesoureiro: Luís Manuel Barbosa Aguiar Campos *
Vogais: Célia Cristina Rodrigues Alves *
José Manuel Oliveira Gonçalves *
Assistente Eclesiástico: P.e António Luís Alves de Sousa ***


CONSELHO FISCAL

Presidente: José Carlos Pinto Dias ***
Vogais: Carina Margarida Couto Alves ***
Ana Paula Leite Ferreira de Oliveira ***

Esta homologação é válida de 13 de maio de 2021 a 13 de maio de 2025.
E, para constar, se outorga esta Provisão registada com o n.º 901 / 2021.
Braga, Cúria Arquiepiscopal, 13 de maio de 2021.



(Cón. José Paulo Leite de Abreu, *Vigário Geral*)



(Cón. João Paulo Coelho Alves, *Chanceler*)

*João
Pinto
Dias*

Relatório e parecer do Conselho Fiscal de 2023

Nos termos das disposições legais e estatutárias, cumpre ao Conselho Fiscal elaborar relatório sobre ação fiscalizadora e emitir parecer sobre o relatório de gestão e as contas do período apresentados pela Direção da Instituição, CARITAS ARQUIDIOCESANA DE BRAGA, referentes ao período findo em 31 de Dezembro de 2023.

Durante o período desempenhamos com regularidade as funções que nos foram confiadas, tendo nomeadamente apreciado as contas e a gestão da entidade.

Face ao exposto, consideramos que:

Os documentos de prestação de contas e a contabilidade caracterizam adequadamente o estado e a evolução da gestão e satisfazem as disposições legais e estatutárias;

Procedemos às verificações julgadas necessárias nas circunstâncias, tendo a Direção e os Serviços da Entidade apresentado as provas e os esclarecimentos solicitados;

As bases da mensuração aplicadas, explicadas no Anexo, conduzem, na medida da sua aplicação, a uma apropriada avaliação do património e dos resultados da entidade.

O Conselho Fiscal é de parecer que a Arquidiocese:

- a) Aprove os documentos de prestação de contas do período de 2023, tal como foram apresentados pela Direção;
- b) Aprove a aplicação de resultados em "Reservas" conforme proposta da Direção.

Como nota para memória, o Balanço do ano de 2023 apresenta o Total do Ativo no valor de 1.591.618,88 € (um milhão, quinhentos e noventa e um mil, seiscentos e dezoito euros e oitenta e oito cêntimos) e a Demonstração dos Resultados apresenta um Resultado Líquido positivo de 13.218,24 € (treze mil, duzentos e dezoito euros e vinte e quatro cêntimos).

O Conselho Fiscal congratula a Direção pelo exercício da gestão e pelo equilíbrio das contas da instituição.

Braga, 13 de maio de 2024

O Conselho Fiscal

José Carlos Pinto Dias

José Carlos Pinto Dias (Presidente)


Carina Margarida Couto Alves

Carina Margarida Couto Alves (1ª Vogal)


Ana Paula Leite Ferreira de Oliveira


Ana Paula Leite Ferreira de Oliveira (2ª Vogal)

O contabilista certificado



A direção



 **Caritas
Braga**
Rua dos Falcões, s/n
4700-316 Braga
NIF 501 438 394

Braga, 08 de maio de 2024



75 ANOS
Cáritas
ARQUIDIOCESANA DE
Braga